

# Schroder International Selection Fund Emerging Markets Multi-Asset A

Categoria Morningstar™  
**Accumulation USD**

Benchmark Morningstar

Cat 50%JPM EMBI Plus TR&50%MSCI EM NR  
Usato nel Report

Benchmark Dichiarato

16.6% JPM CEMBI, 16.7% JPM EMBI EM  
Hard Currency TR USD, 16.7% JPM GBI EM  
Local TR USD, 50% MSCI EM NR USD

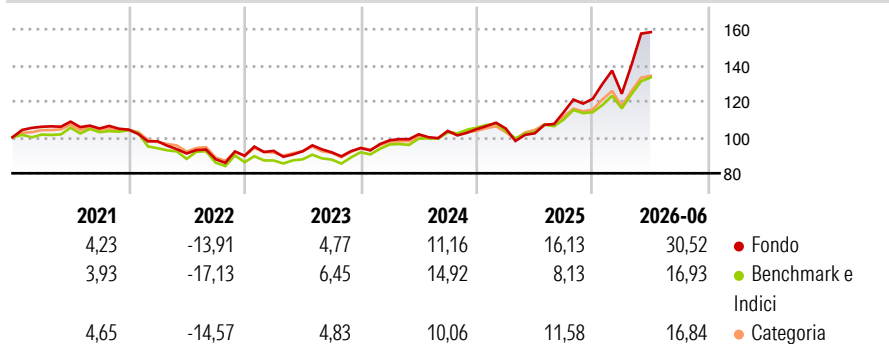
Morningstar Rating™

★★★★

## Obiettivo d'Investimento Dichiarato

The Fund aims to deliver capital growth and income over a three to five year period after fees have been deducted by investing in a diversified range of assets in emerging markets worldwide.

## Rendimenti



## Misure di Rischio


3Y Alpha	0,72	3Y Sharpe Ratio	1,08
3Y Beta	1,36	3Y Std Dev	15,18
3Y R-Squared	88,80	3Y Risk	+Med
3Y Info Ratio	0,71	5Y Risk	+Med
3Y Tracking Error	6,94	10Y Risk	+Med

Basati su Cat 50%JPM EMBI Plus TR&50%MSCI EM NR (dove applicabile)

Rend. Cumulati %	Fondo	Bmk	Cat	Rendimenti Trimestrali %	Q1	Q2	Q3	Q4
3-Mesi	24,28	13,31	13,84	2026	2,31	27,57	-	-
6-Mesi	27,63	17,15	17,17	2025	0,35	-2,57	11,53	6,50
1-Anno	52,79	29,70	30,29	2024	4,57	3,41	1,84	0,94
3-Anni Ann.ti	19,34	15,02	14,34	2023	3,04	-0,27	-0,60	2,58
5-Anni Ann.ti	7,66	4,93	5,22	2022	-6,23	-6,92	-3,50	2,21
10-Anni Ann.ti	6,64	5,78	5,99					

Rendimenti aggiornati al 02/07/2026

## Portafoglio 31/05/2026



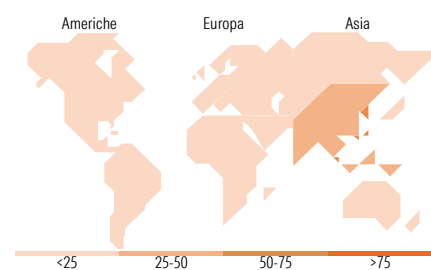
## Morningstar Style Box®

### Stile Azionario

Stile	Value	Blend	Growth
Capitaliz.			
Large			
Mid			
Small			

### Reddito Fisso

Sensibilità ai Tassi	Bassa	Med	Alta
Qualità Credito			
Alto			
Med			
Basso			



## Titoli principali

Nome	Settore	%
Taiwan Semiconductor...		8,30
Samsung Electronics Co Ltd		6,30
SK Hynix Inc		5,97
KOSPI2 INX FUT EQUITY INDEX...		5,59
Euro Bund Future June 26		3,08
Schroder ISF MA Gr and Inc I...		2,88
South Africa (Republic of) 9%		2,45
MediaTek Inc		2,13
Wiwynn Corp. 0%		1,92
Tencent Holdings Ltd		1,74
% Primi 10 Titoli sul Patrimonio		40,36
Numero Complessivo di Titoli Azionari		133
Numero Complessivo di Titoli Obbligazionari		90

## Distribuzione Settoriale %

	Fondo
Ciclico	24,94
Sensibile	70,02
Difensivo	5,04

## Fixed Income Sector Weightings %

	Fondo
Governativo	17,95
Societario	71,48
Cartolarizzazioni	0,73
Enti Locali	0,00
Liquidità ed equivalenti	10,06
Derivati	-0,22

## Ripartizione Geografica %

	Fondo
<b>America</b>	<b>3,69</b>
Stati Uniti	0,78
Canada	0,07
America Latina e Centrale	2,84
<b>Europa</b>	<b>4,05</b>
Regno Unito	0,35
Europa Occidentale - Euro	0,77
Europa Occidentale - Non Euro	0,08
Europa dell'Est	0,85
Africa	1,55
Medio Oriente	0,45
<b>Asia</b>	<b>92,26</b>
Giappone	0,14
Australasia	0,01
Asia - Paesi Sviluppati	61,83
Asia - Emergente	30,28

## Anagrafica

Società di Gestione	Schroder Investment Management (Europe) S.A.	Patrimonio Classe (Mln)	4,53 USD	Investimento Min. Ingresso	1.000 EUR
Telefono	+352 341 342 202	Domicilio	LUSSEMBURGO	Investimento Min. Successivo	1.000 USD
Web	www.schroders.com	Valuta del Fondo	USD	T.E.R.	1,61%
Data di Partenza	08/04/2015	UCITS	Si	Spese correnti	1,64%
Nome del Gestore	-	Inc/Acc	Acc	Commissione di incentivo	0,00%
Data Inizio Gestione	01/09/2018	ISIN	LU1196710195		
NAV (02/07/2026)	USD 185,48				

See disclosures for more details

© 2026 Morningstar Italia. Tutti i diritti sono riservati. Le informazioni qui contenute: (1) sono proprietà di Morningstar, (2) non possono essere copiate, (3) non costituiscono consiglio di investimento; (4) sono fornite con scopi informativi; (5) sono ritenute attendibili da Morningstar che, pertanto, ne garantisce il maggior grado di accuratezza e completezza possibile, fatto salvo il caso in cui queste Le siano state fornite in modo errato e/o non completo dalle relative società prodotte; (6) sono estratte dai dati del fondo disponibili e riferiti a date temporali diverse. Morningstar non è responsabile per qualunque danno o perdita derivante da qualunque uso delle informazioni e chi visiona tali informazioni sarà responsabile dell'uso che andrà a farne. Non vi è naturalmente garanzia alcuna che i risultati del passato trovino un riscontro nel futuro.

MORNINGSTAR

# Schroder International Selection Fund Emerging Markets Multi-Asset A

Patrimonio Netto (Mln) 103,31 USD

**Accumulation USD**

---