

Schroder International Selection Fund Emerging Markets Multi-Asset A1

Categoria Morningstar™
Distribution USD MF

Benchmark Morningstar
Cat 50%JPM EMBI Plus TR&50%MSCI EM
NR
Usato nel Report

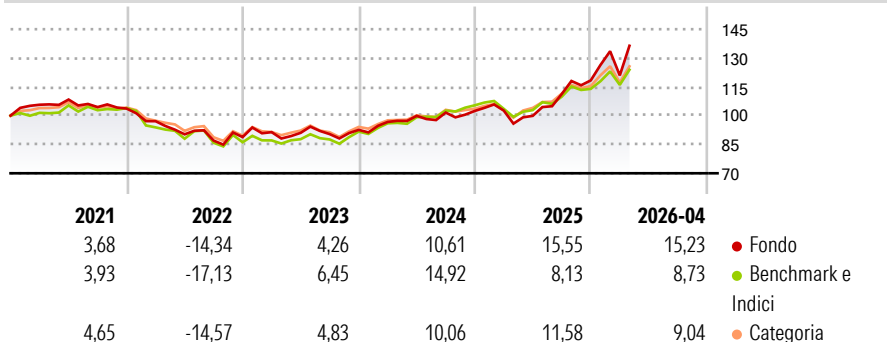
Benchmark Dichiarato
16.6% JPM CEMBI, 16.7% JPM EMBI EM
Hard Currency TR USD, 16.7% JPM GBI EM
Local TR USD, 50% MSCI EM NR USD

Morningstar Rating™
★★★★

Obiettivo d'Investimento Dichiarato

The Fund aims to deliver capital growth and income over a three to five year period after fees have been deducted by investing in a diversified range of assets in emerging markets worldwide.

Rendimenti



Misure di Rischio

3Y Alpha	-0,38	3Y Sharpe Ratio	0,92
3Y Beta	1,30	3Y Std Dev	13,72
3Y R-Squared	90,84	3Y Risk	+Med
3Y Info Ratio	0,44	5Y Risk	+Med
3Y Tracking Error	5,85	10Y Risk	+Med

Basati su Cat 50%JPM EMBI Plus TR&50%MSCI EM NR (dove applicabile)

Rend. Cumulati %


	Fondo	Bmk	Cat
3-Mesi	12,90	5,53	5,57
6-Mesi	26,23	11,99	13,12
1-Anno	44,30	22,13	24,29
3-Anni Ann.ti	17,38	13,78	13,20
5-Anni Ann.ti	7,08	5,09	5,19
10-Anni Ann.ti	6,13	6,00	6,19

Rendimenti aggiornati al 18/05/2026

Rendimenti

	Q1	Q2	Q3	Q4
Trimestrali %				
2026	2,19	-	-	-
2025	0,22	-2,69	11,39	6,36
2024	4,45	3,28	1,71	0,82
2023	2,92	-0,40	-0,72	2,45
2022	-6,34	-7,03	-3,62	2,09

Portafoglio 30/04/2026



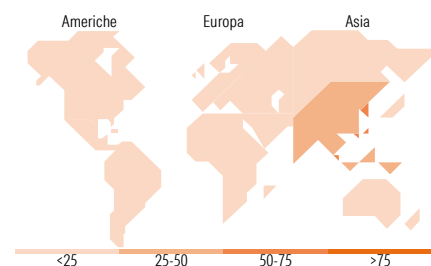
Morningstar Style Box®

Stile Azionario

Capitaliz.	Large	Mid	Small
Value			
Blend			
Growth			
Stile			

Reddito Fisso

Qualità Credito	Alto	Med	Basso
Bassa			
Med			
Alta			
Sensibilità ai Tassi			



Titoli principali

Nome	Settore	%
KOSPI2 INX FUT EQUITY INDEX...	-	9,90
Taiwan Semiconductor...		7,34
Samsung Electronics Co Ltd		4,54
SK Hynix Inc. 1.75%	-	3,93
SK Hynix Inc		3,20
Euro Bund Future June 26	-	2,94
Schroder ISF MA Gr and Inc I...	-	2,69
Schroder ISF Emerging Europe...	-	2,49
VanEck Gold Miners UCITS ETF	-	2,39
% Primi 10 Titoli sul Patrimonio		39,42
Numero Complessivo di Titoli Azionari		134
Numero Complessivo di Titoli Obbligazionari		93

Distribuzione Settoriale %

	Fondo
Ciclico	32,64
Sensibile	60,46
Difensivo	6,90

Fixed Income Sector Weightings %

	Fondo
Governativo	20,60
Societario	75,37
Cartolarizzazioni	0,63
Enti Locali	0,00
Liquidità ed equivalenti	4,01
Derivati	-0,61

Ripartizione Geografica %

	Fondo
America	7,18
Stati Uniti	1,73
Canada	2,47
America Latina e Centrale	2,98
Europa	8,56
Regno Unito	0,52
Europa Occidentale - Euro	1,78
Europa Occidentale - Non Euro	0,10
Europa dell'Est	3,99
Africa	1,72
Medio Oriente	0,45
Asia	84,25
Giappone	0,16
Australasia	0,31
Asia - Paesi Sviluppatori	51,96
Asia - Emergente	31,82

Anagrafica

Società di Gestione	Schroder Investment Management (Europe) S.A.	Patrimonio Classe (Mln)	8,70 USD	Investimento Min. Ingresso	1.000 EUR
Telefono	+352 341 342 202	Domicilio	LUSSEMBURGO	Investimento Min. Successivo	1.000 EUR
Web	www.schroders.com	Valuta del Fondo	USD	T.E.R.	-
Data di Partenza	08/04/2015	UCITS	Si	Spese correnti	2,14%
Nome del Gestore	-	Inc/Acc	Inc	Commissione di incentivo	0,00%
Data Inizio Gestione	01/09/2018	ISIN	LU1196710435		
NAV (18/05/2026)	USD 104,00				

Schroder International Selection Fund Emerging Markets Multi-Asset A1

Patrimonio Netto (Mln) 107,00 USD
Distribution USD MF
