

Schroder International Selection Fund Emerging Markets Multi-Asset C

Categoria Morningstar™
Accumulation USD

Benchmark Morningstar

Cat 50%JPM EMBI Plus TR&50%MSCI EM NR
Usato nel Report

Benchmark Dichiarato

16.6% JPM CEMBI, 16.7% JPM EMBI EM
Hard Currency TR USD, 16.7% JPM GBI EM
Local TR USD, 50% MSCI EM NR USD

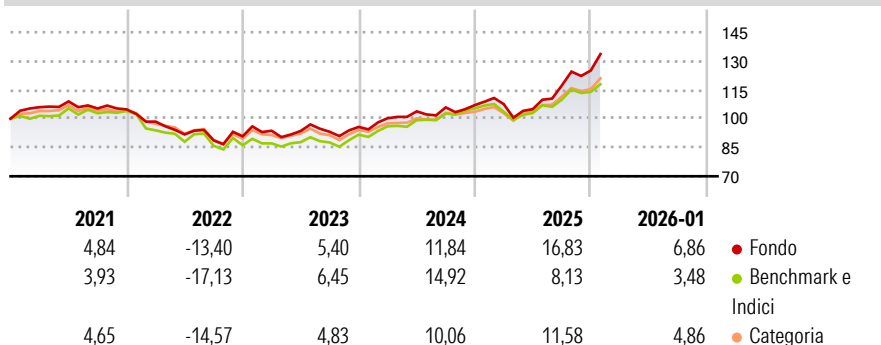
Morningstar Rating™

★★★★

Obiettivo d'Investimento Dichiarato

The Fund aims to deliver capital growth and income over a three to five year period after fees have been deducted by investing in a diversified range of assets in emerging markets worldwide.

Rendimenti



Misure di Rischio

3Y Alpha	0,92	3Y Sharpe Ratio	0,82
3Y Beta	1,15	3Y Std Dev	10,51
3Y R-Squared	88,37	3Y Risk	+Med
3Y Info Ratio	0,49	5Y Risk	Med
3Y Tracking Error	4,29	10Y Risk	Med

Basati su Cat 50%JPM EMBI Plus TR&50%MSCI EM NR (dove applicabile)

Rend. Cumulati %


	Fondo	Bmk	Cat
3-Mesi	8,85	3,74	5,29
6-Mesi	23,21	12,24	13,61
1-Anno	23,05	9,74	13,15
3-Anni Ann.ti	12,16	10,08	9,70
5-Anni Ann.ti	4,22	2,51	3,02
10-Anni Ann.ti	6,85	6,08	6,56

Rendimenti aggiornati al 11/02/2026

Rendimenti

	Q1	Q2	Q3	Q4
Trimestrali %				
2026	-	-	-	-
2025	0,51	-2,42	11,70	6,65
2024	4,73	3,56	2,00	1,09
2023	3,20	-0,13	-0,45	2,73
2022	-6,09	-6,78	-3,36	2,36

Portafoglio 31/01/2026



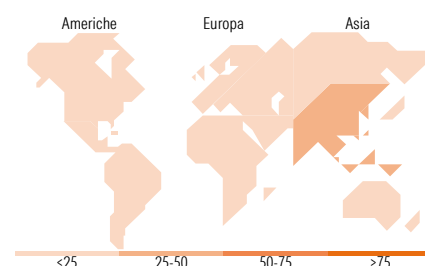
Morningstar Style Box®

Stile Azionario

Capitaliz.	Large	Mid	Small
Value			
Blend			
Growth			
Stile			

Reddito Fisso

Qualità Credito	Alto	Med	Basso
Sensibilità ai Tassi			



Titoli principali

Nome	Settore	%
KOSPI2 INX FUT EQUITY INDEX...	—	8,01
Taiwan Semiconductor...	📱	6,11
Samsung Electronics Co Ltd	📱	3,72
Euro Bund Future Mar 26	—	3,17
SK Hynix Inc. 1.75%	—	2,91
VanEck Gold Miners UCITS ETF	—	2,70
Schroder ISF MA Gr and Inc I...	—	2,70
Schroder ISF Emerging Europe...	—	2,53
% Primi 10 Titoli sul Patrimonio		31,84
Numero Complessivo di Titoli Azionari		134
Numero Complessivo di Titoli Obbligazionari		92

Distribuzione Settoriale %

	Fondo
🔄 Ciclico	38,88
📈 Sensibile	54,10
🛡️ Difensivo	7,02

Fixed Income Sector Weightings %

	Fondo
🏛️ Governativo	15,42
🏢 Societario	65,26
🏠 Cartolarizzazioni	0,40
👤 Enti Locali	0,00
💰 Liquidità ed equivalenti	18,05
📄 Derivati	0,88

Ripartizione Geografica %

	Fondo
America	8,13
Stati Uniti	1,94
Canada	2,91
America Latina e Centrale	3,28
Europa	9,42
Regno Unito	0,54
Europa Occidentale - Euro	2,25
Europa Occidentale - Non Euro	0,09
Europa dell'Est	4,18
Africa	1,77
Medio Oriente	0,60
Asia	82,45
Giappone	0,19
Australasia	0,49
Asia - Paesi Sviluppati	44,86
Asia - Emergente	36,91

Anagrafica

Società di Gestione	Schroder Investment Management (Europe) S.A.	Patrimonio Classe (Mln)	0,43 USD	Investimento Min. Ingresso	1.000 EUR
Telefono	+352 341 342 202	(11/02/2026)		Investimento Min. Successivo	1.000 EUR
Web	www.schroders.com	Domicilio	LUSSEMBURGO	T.E.R.	-
Data di Partenza	08/04/2015	Valuta del Fondo	USD	Spese correnti	1,00%
Nome del Gestore	-	UCITS	Si	Commissione di incentivo	0,00%
Data Inizio Gestione	01/09/2018	Inc/Acc	Acc		
NAV (11/02/2026)	USD 172,48	ISIN	LU1196710278		

Schroder International Selection Fund Emerging Markets Multi-Asset C

Patrimonio Netto (Mln) 105,50 USD

Accumulation USD