

BNP Paribas Funds Inclusive Growth N Capitalisation

Categoria Morningstar™

Azionari Internazionali Large Cap Blend

Benchmark Morningstar

Morningstar Global Target Market

Exposure NR USD

Usato nel Report

Benchmark Dichiarato

MSCI World NR USD

Morningstar Rating™

★★

Obiettivo d'Investimento Dichiarato

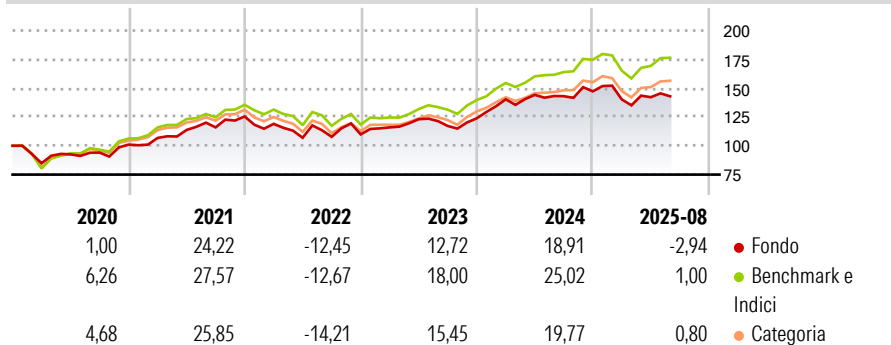
Il Fondo mira ad aumentare il valore delle proprie attività nel medio termine investendo in azioni emesse da società che conducono la propria attività in ambiti dedicati allo sviluppo umano e vengono scelte sulla base delle rispettive pratiche in termini di sviluppo sostenibile (responsabilità sociale e/o ambientale e/o corporate governance), della qualità della relativa struttura finanziaria e/o del potenziale di crescita degli utili.

Misure di Rischio

3Y Alpha	-3,12	3Y Sharpe Ratio	0,44
3Y Beta	0,98	3Y Std Dev	12,94
3Y R-Squared	90,98	3Y Risk	Med
3Y Info Ratio	-0,92	5Y Risk	Med
3Y Tracking Error	4,30	10Y Risk	-

Basati su Morningstar Global Target Market Exposure NR USD (dove applicabile)

Rendimenti



Rend. Cumulati %

	Fondo	Bmk	Cat
3-Mesi	-0,90	4,89	3,25
6-Mesi	-4,76	0,50	-2,37
1-Anno	1,04	10,75	6,00
3-Anni Ann.ti	8,05	12,02	9,62
5-Anni Ann.ti	8,58	12,47	9,69
10-Anni Ann.ti	-	10,65	8,39

Rendimenti aggiornati al 03/09/2025

Rendimenti

	Q1	Q2	Q3	Q4
2025	-4,75	1,37	-	-
2024	13,34	2,75	-0,80	2,93
2023	5,58	6,09	-4,76	5,67
2022	-5,14	-10,12	0,74	1,94
2021	5,74	6,48	1,98	8,18

Portafoglio 31/07/2025



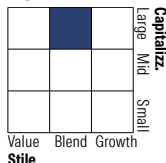
Asset Allocation %

- Azioni
- Obbligazioni
- Liquidità
- Altro

Netta

99,33
0,00
0,67
0,00

Style Box Azionaria

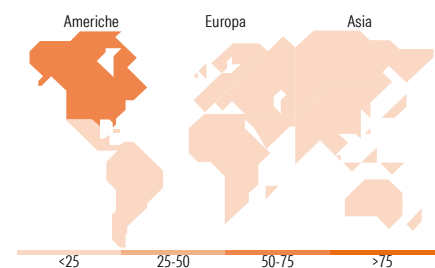


Mkt Cap %

Fondo	Value	Blend	Growth
Giant	34,59		
Large	45,71		
Medium	18,10		
Small	1,60		
Micro	0,00		

Capitalizzazione media di mercato

Ave Mkt Cap EUR 137.615,47



Titoli principali

Nome	Settore	%
NVIDIA Corp	ICT	7,70
Microsoft Corp	ICT	7,04
Visa Inc Class A	Finanza	2,64
S&P Global Inc	Finanza	2,34
The Walt Disney Co	Media	2,33
Xylem Inc	Industria	2,30
Intuit Inc	ICT	2,30
Boston Scientific Corp	Sanità	2,22
Compass Group PLC	Alimentari	2,22
Essilorluxottica	Sanità	2,20
% Primi 10 Titoli sul Patrimonio		33,29
Numero Complessivo di Titoli Azionari		48
Numero Complessivo di Titoli Obbligazionari		0

Distribuzione Settoriale %

	Fondo
Ciclico	31,13
Materie Prime	5,31
Beni di Consumo Ciclici	9,24
Finanza	16,58
Immobiliare	-
Sensibile	46,42
Telecomunicazioni	4,51
Energia	-
Beni Industriali	13,77
Tecnologia	28,13
Difensivo	22,46
Beni Difensivi	5,79
Salute	12,97
Servizi di Pubblica Utilità	3,69

Ripartizione Geografica %

	Fondo
America	70,02
Stati Uniti	68,11
Canada	1,91
America Latina e Centrale	0,00
Europa	28,60
Regno Unito	8,60
Europa Occidentale - Euro	17,01
Europa Occidentale - Non Euro	2,99
Europa dell'Est	0,00
Africa	0,00
Medio Oriente	0,00
Asia	1,39
Giappone	1,39
Australasia	0,00
Asia - Paesi Sviluppati	0,00
Asia - Emergente	0,00

Anagrafica

Società di Gestione	BNP Paribas Asset Management Luxembourg	Patrimonio Classe (Mln)	0,58 EUR	Investimento Min. Ingresso	-
Telefono	+352 2646 3017	Domicilio	LUSSEMBURGO	Investimento Min. Successivo	-
Web	www.bnpparibas-am.com	Valuta del Fondo	EUR	T.E.R.	-
Data di Partenza	15/04/2015	UCITS	Si	Spese correnti	2,73%
Nome del Gestore	-	Inc/Acc	Acc	Commissione di incentivo	-
Data Inizio Gestione	11/12/2018	ISIN	LU1165136505		
NAV (03/09/2025)	EUR 167,84				

BNP Paribas Funds Inclusive Growth N Capitalisation

Patrimonio Netto (Mln) 670,80 EUR

(31/07/2025)