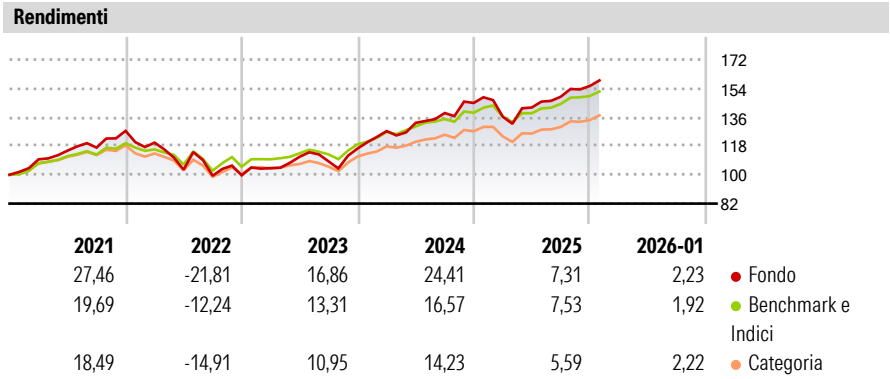


BlackRock Strategic Funds - Managed Index Portfolios Growth D2 GBP Hedged

|                               |                                       |                             |                            |
|-------------------------------|---------------------------------------|-----------------------------|----------------------------|
| <b>Categoria Morningstar™</b> | <b>Benchmark Morningstar</b>          | <b>Benchmark Dichiarato</b> | <b>Morningstar Rating™</b> |
| Category_EUCA000916           | Morningstar UK Moderately Adventurous | No benchmark                | ★★★★★                      |
|                               | Target Allocation NR GBP              |                             |                            |
|                               | Usato nel Report                      |                             |                            |

**Obiettivo d'Investimento Dichiarato**

Il Fondo punta a offrire un rendimento sull'investimento attraverso una combinazione di crescita del capitale e reddito commisurata ad un livello di rischio relativamente elevato. Il Fondo cercherà di realizzare il suo obiettivo d'investimento tramite un'esposizione indiretta a titoli di partecipazione (quali azioni), correlati ad azioni (CA), a reddito fisso (RF) (quali obbligazioni) e correlati a titoli a RF, attività alternative (quali proprietà immobiliari e materie prime), liquidità e depositi. I titoli a RF comprendono strumenti del mercato monetario (SMM) (ossia titoli di debito a breve scadenza). I titoli CA e correlati a RF comprendono strumenti finanziari derivati (SFD) (ossia investimenti i cui prezzi si basano su una o più...



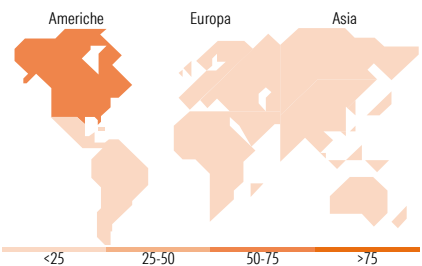
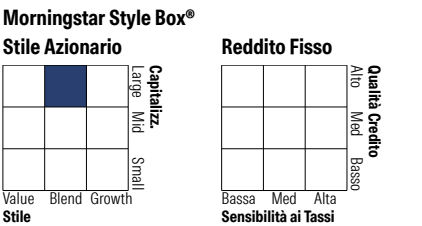
| Misure di Rischio |       |                 |       |
|-------------------|-------|-----------------|-------|
| 3Y Alpha          | 1,20  | 3Y Sharpe Ratio | 1,07  |
| 3Y Beta           | 1,37  | 3Y Std Dev      | 10,87 |
| 3Y R-Squared      | 81,87 | 3Y Risk         | Alto  |
| 3Y Info Ratio     | 0,74  | 5Y Risk         | Alto  |
| 3Y Tracking Error | 4,69  | 10Y Risk        | Alto  |

Basati su Morningstar UK Moderately Adventurous Target Allocation NR GBP (dove applicabile)

| Rend. Cumulati % | Fondo | Bmk   | Cat  | Rendimenti Trimestrali % | Q1    | Q2     | Q3    | Q4   |
|------------------|-------|-------|------|--------------------------|-------|--------|-------|------|
| 3-Mesi           | 4,74  | 3,59  | 4,02 | 2026                     | -     | -      | -     | -    |
| 6-Mesi           | 10,39 | 8,86  | 8,40 | 2025                     | -5,93 | 4,21   | 4,75  | 4,50 |
| 1-Anno           | 7,52  | 7,42  | 5,70 | 2024                     | 9,31  | 4,04   | 4,64  | 4,54 |
| 3-Anni Ann.ti    | 15,14 | 11,65 | 9,48 | 2023                     | 4,53  | 6,82   | -2,65 | 7,51 |
| 5-Anni Ann.ti    | 8,46  | 8,17  | 6,21 | 2022                     | -5,80 | -14,05 | -3,68 | 0,25 |
| 10-Anni Ann.ti   | 8,63  | 8,05  | 6,58 |                          |       |        |       |      |

Rendimenti aggiornati al 11/02/2026

Portafoglio 31/12/2025



| Titoli principali                           |         |       |
|---|---------|-------|
| Nome  | Settore | %     |
| iShares US Eq Enh Actv ETF...               | —       | 19,13 |
| iShares MSCI USA Scrn ETF...                | —       | 19,11 |
| iShares Em Mkts Eq Enh Actv...              | —       | 10,62 |
| iShares Europe Eq Enh Actv...               | —       | 8,47  |
| iShares Wld Eq Fac Rotatin...               | —       | 7,57  |
| iShares MSCI USA CTB Enh ESG...             | —       | 7,02  |
| iShares € Cash ETF EUR Acc                  | —       | 4,05  |
| iShares MSCI Japan CTB Enh...               | —       | 3,06  |
| iShares € Govt Bond Climate...              | —       | 3,01  |
| iShares \$ Treasury Bd 7-10yr...            | —       | 2,21  |
| % Primi 10 Titoli sul Patrimonio            |         | 84,24 |
| Numero Complessivo di Titoli Azionari       |         | 0     |
| Numero Complessivo di Titoli Obbligazionari |         | 0     |

| Distribuzione Settoriale % |  | Fondo |
|----------------------------|--|-------|
| Ciclico                    |  | 31,89 |
| Sensibile                  |  | 54,79 |
| Difensivo                  |  | 13,31 |

| Fixed Income Sector Weightings % |  | Fondo |
|----------------------------------|--|-------|
| Governativo                      |  | 54,84 |
| Societario                       |  | 11,17 |
| Cartolarizzazioni                |  | 7,76  |
| Enti Locali                      |  | 0,00  |
| Liquidità ed equivalenti         |  | 31,97 |
| Derivati                         |  | -5,74 |

| Ripartizione Geografica %     |  | Fondo        |
|-------------------------------|--|--------------|
| <b>America</b>                |  | <b>70,23</b> |
| Stati Uniti                   |  | 68,66        |
| Canada                        |  | 0,58         |
| America Latina e Centrale     |  | 0,99         |
| <b>Europa</b>                 |  | <b>15,68</b> |
| Regno Unito                   |  | 2,78         |
| Europa Occidentale - Euro     |  | 8,23         |
| Europa Occidentale - Non Euro |  | 3,17         |
| Europa dell'Est               |  | 0,24         |
| Africa                        |  | 0,46         |
| Medio Oriente                 |  | 0,80         |
| <b>Asia</b>                   |  | <b>14,09</b> |
| Giappone                      |  | 5,07         |
| Australasia                   |  | 0,23         |
| Asia - Paesi Sviluppati       |  | 4,62         |
| Asia - Emergente              |  | 4,17         |

Anagrafica

|                      |                           |                         |              |                              |             |
|----------------------|---------------------------|-------------------------|--------------|------------------------------|-------------|
| Società di Gestione  | BlackRock (Luxembourg) SA | Patrimonio Classe (Mln) | 108,79 GBP   | Investimento Min. Ingresso   | 100.000 USD |
| Telefono             | +44 20 77433000           | (11/02/2026)            |              | Investimento Min. Successivo | -           |
| Web                  | www.blackrock.com         | Domicilio               | LUSSEMBURGO  | T.E.R.                       | -           |
| Data di Partenza     | 10/04/2015                | Valuta del Fondo        | GBP          | Spese correnti               | 0,50%       |
| Nome del Gestore     | -                         | UCITS                   | Si           | Commissione di incentivo     | -           |
| Data Inizio Gestione | 10/04/2015                | Inc/Acc                 | Acc          |                              |             |
|                      |                           | ISIN                    | LU1191063897 |                              |             |

# BlackRock Strategic Funds - Managed Index Portfolios Growth D2 GBP Hedged

|                             |            |
|-----------------------------|------------|
| NAV <sup>(11/02/2026)</sup> | GBP 212,22 |
| Patrimonio Netto (Mln)      | 752,39 EUR |
| <sup>(31/12/2025)</sup>     |            |