

# AXA World Funds - ACT Human Capital A Distribution EUR

## Categoria Morningstar™

Azionari Europa Mid Cap

## Benchmark Morningstar

Morningstar Developed Europe Small-Mid

Cap Target Market Exposure NR EUR

Usato nel Report

## Benchmark Dichiarato

50% STOXX Europe Mid 200 NR EUR, 50%

STOXX Europe Small 200 NR EUR

## Morningstar Rating™

★★★

### Obiettivo d'Investimento Dichiarato

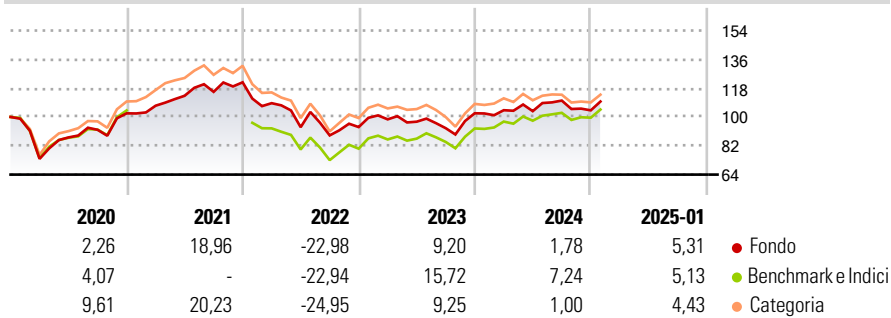
Il Comparto mira a conseguire un incremento del capitale nel lungo termine, calcolato in EUR, investendo in titoli azionari e titoli collegati ad azioni emessi da società di piccole e medie dimensioni, con valutazioni superiori alla media in termini di gestione del capitale umano, domiciliate o quotate nell'area geografica europea.

### Misure di Rischio

3Y Alpha	-3,32	3Y Sharpe Ratio	-0,11
3Y Beta	0,92	3Y Std Dev	15,73
3Y R-Squared	94,74	3Y Risk	-Med
3Y Info Ratio	-0,87	5Y Risk	-Med
3Y Tracking Error	3,84	10Y Risk	-

Basati su Morningstar Developed Europe Small-Mid Cap Target Market Exposure NR EUR (dove applicabile)

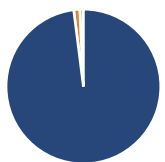
### Rendimenti



Rend. Cumulati %	Fondo	Bmk	Cat	Rendimenti Trimestrali %	Q1	Q2	Q3	Q4
3-Mesi	3,21	5,03	2,43	2025	-	-	-	-
6-Mesi	3,62	7,08	2,77	2025	-	-	-	-
1-Anno	7,15	12,91	7,20	2024	1,88	-0,58	6,39	-5,56
3-Anni Ann.ti	-0,17	3,12	-0,93	2023	5,14	-1,46	-4,20	10,03
5-Anni Ann.ti	1,41	4,57	2,92	2022	-10,70	-13,82	-5,48	5,88
10-Anni Ann.ti	-	-	-	2021	4,67	5,80	2,17	5,14

Rendimenti aggiornati al 04/02/2025

### Portafoglio 31/12/2024



Asset Allocation %	Netta
● Azioni	97,99
● Obbligazioni	1,25
● Liquidità	0,76
● Altro	0,00

### Style Box

#### Azionaria

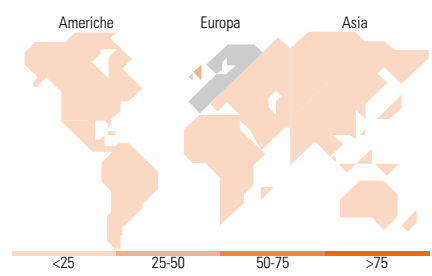
Capitalizz.	Large	Mid	Small
Value			
Blend			
Growth			
Style			

### Mkt Cap %

Fondo	Fondo
Giant	0,00
Large	8,91
Medium	82,23
Small	8,86
Micro	0,00

### Capitalizzazione media di mercato

Fondo	Fondo
Ave Mkt Cap EUR	5.548,87



### Titoli principali

Nome	Settore	%
Erste Group Bank AG.	🏦	3,64
Storebrand ASA	🏦	3,41
ASR Nederland NV	🏦	3,25
Prysmian SpA	⚙️	3,01
FincoBank SpA	🏦	3,01
Cembra Money Bank AG	🏦	2,90
Tele2 AB Class B	📶	2,84
SPIE SA	⚙️	2,75
Pearson PLC	📖	2,75
Intertek Group PLC	⚙️	2,62
% Primi 10 Titoli sul Patrimonio		30,17
Numero Complessivo di Titoli Azionari		49
Numero Complessivo di Titoli Obbligazionari		0

### Distribuzione Settoriale %

Distribuzione Settoriale %	Fondo
<b>Ciclico</b>	<b>40,42</b>
🏭 Materie Prime	4,71
🛒 Beni di Consumo Ciclici	7,81
🏦 Finanza	19,62
🏠 Immobiliare	8,28
<b>Sensibile</b>	<b>41,86</b>
📶 Telecomunicazioni	7,09
⚡ Energia	-
⚙️ Beni Industriali	24,67
💻 Tecnologia	10,11
<b>Difensivo</b>	<b>17,72</b>
🏠 Beni Difensivi	4,17
🏥 Salute	9,44
💡 Servizi di Pubblica Utilità	4,12

### Ripartizione Geografica %

Ripartizione Geografica %	Fondo
<b>America</b>	<b>0,00</b>
Stati Uniti	0,00
Canada	0,00
America Latina e Centrale	0,00
<b>Europa</b>	<b>100,00</b>
Regno Unito	25,87
Europa Occidentale - Euro	46,75
Europa Occidentale - Non Euro	27,38
Europa dell'Est	0,00
Africa	0,00
Medio Oriente	0,00
<b>Asia</b>	<b>0,00</b>
Giappone	0,00
Australasia	0,00
Asia - Paesi Sviluppati	0,00
Asia - Emergente	0,00

### Anagrafica

Società di Gestione	AXA Investment Managers Paris S.A.	Patrimonio Classe (Mln)	3,64 EUR	Investimento Min. Ingresso	-
Telefono	+33 1 44 45 70 00	Domicilio	LUSSEMBURGO	Investimento Min. Successivo	-
Web	www.axa-im.fr	Valuta del Fondo	EUR	T.E.R.	2,00%
Data di Partenza	14/04/2015	UCITS	Si	Spese correnti	2,03%
Nome del Gestore	Caroline Moleux	Inc/Acc	Inc	Commissione di incentivo	-
Data Inizio Gestione	30/10/2020	ISIN	LU1215836237		
NAV (04/02/2025)	EUR 107,94				
Patrimonio Netto (Mln)	142,02 EUR				

(31/12/2024)