

Capital Group European Core Equity Fund (LUX) Zgdh-GBP

Categoria Morningstar™

Azionari Altri Settori

Benchmark Morningstar

Not Categorized
Usato nel Report

Benchmark Dichiarato

MSCI Europe NR EUR

Morningstar Rating™

Senza rating

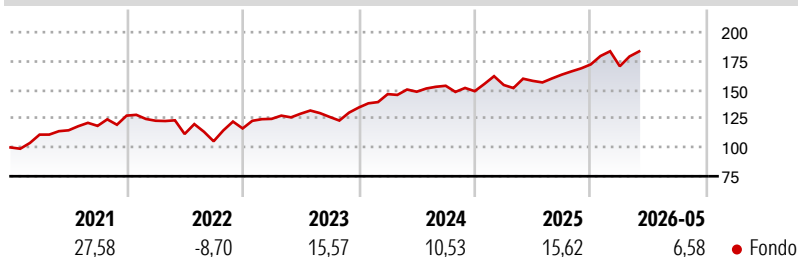
Obiettivo d'Investimento Dichiarato

Crescita di capitale e reddito nel lungo periodo investendo principalmente in Azioni negoziate da emittenti il cui domicilio e/o il cui luogo di attività principale si trova negli Stati europei. La garanzia del capitale rappresenta parimenti una priorità. Possono anche essere acquistati strumenti finanziari non quotati, secondo le disposizioni pertinenti delle "Linee guida e restrizioni generali sugli investimenti".

Misure di Rischio

3Y Alpha	-	3Y Sharpe Ratio	0,98
3Y Beta	-	3Y Std Dev	10,36
3Y R-Squared	-	3Y Risk	-
3Y Info Ratio	-	5Y Risk	-
3Y Tracking Error	-	10Y Risk	-

Rendimenti



Rend. Cumulati %

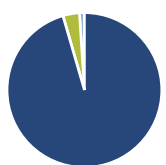
Termine	Rend. Cumulati %
3-Mesi	2,13
6-Mesi	6,68
1-Anno	11,60
3-Anni Ann.ti	11,98
5-Anni Ann.ti	9,48
10-Anni Ann.ti	7,48

Rendimenti aggiornati al 10/06/2026

Rendimenti

Periodo	Q1	Q2	Q3	Q4
2026	-0,93	-	-	-
2025	3,61	2,32	3,43	5,45
2024	8,66	1,43	3,47	-3,07
2023	7,13	3,59	-2,15	6,44
2022	-3,47	-9,32	-5,68	10,58

Portafoglio 30/04/2026



Asset Allocation %

Azioni	95,51
Obbligazioni	0,00
Liquidità	3,46
Altro	1,03

Style Box Azionaria

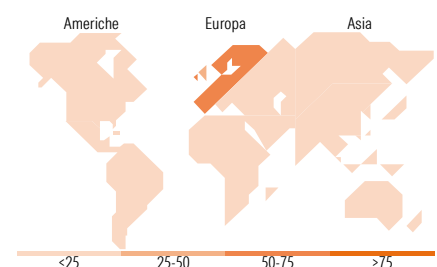


Mkt Cap %

Stile	Fondo
Giant	53,00
Large	37,53
Medium	9,47
Small	0,00
Micro	0,00

Capitalizzazione media di mercato

Ave Mkt Cap EUR	69.153,0
	2



Titoli principali

Nome	Settore	%
ASML Holding NV	🏭	5,29
Banco Santander SA	🏦	3,29
BPER Banca SpA	🏦	2,93
Banco Bilbao Vizcaya...	🏦	2,90
AstraZeneca PLC	🏥	2,86
National Grid PLC	💡	2,73
BAE Systems PLC	⚙️	2,73
Shell PLC	🔥	2,67
Deutsche Telekom AG	📶	2,55
Nestle SA	🍫	2,42
% Primi 10 Titoli sul Patrimonio		30,39
Numero Complessivo di Titoli Azionari		89
Numero Complessivo di Titoli Obbligazionari		0

Distribuzione Settoriale %

Settore	Fondo
Ciclico	37,85
Materie Prime	6,70
Beni di Consumo Ciclici	9,72
Finanza	21,43
Immobiliare	-
Sensibile	41,59
Telecomunicazioni	4,79
Energia	3,54
Beni Industriali	25,68
Tecnologia	7,58
Difensivo	20,57
Beni Difensivi	5,63
Salute	9,53
Servizi di Pubblica Utilità	5,41

Ripartizione Geografica %

Regione	Fondo
America	2,92
Stati Uniti	2,26
Canada	0,00
America Latina e Centrale	0,66
Europa	97,08
Regno Unito	28,35
Europa Occidentale - Euro	58,09
Europa Occidentale - Non Euro	10,63
Europa dell'Est	0,00
Africa	0,00
Medio Oriente	0,00
Asia	0,00
Giappone	0,00
Australasia	0,00
Asia - Paesi Sviluppati	0,00
Asia - Emergente	0,00

Anagrafica

Società di Gestione	Capital International Management Company Sàrl	Patrimonio Classe (Mln)	0,11 GBP	Investimento Min. Ingresso	-
		(10/06/2026)		Investimento Min. Successivo	-
Telefono	-	Domicilio	LUSSEMBURGO	T.E.R.	0,80%
Web	-	Valuta del Fondo	GBP	Spese correnti	0,80%
Data di Partenza	14/04/2015	UCITS	Si	Commissione di incentivo	0,00%
Nome del Gestore	Alfonso Barroso	Inc/Acc	Inc		
	Edouard de Pomyers	ISIN	LU1217767315		
	Christopher Thomsen				
	Maurizio Lualdi				
Data Inizio Gestione	12/12/2025				
NAV (10/06/2026)	GBP 30,72				

See disclosures for more details

© 2026 Morningstar Italia. Tutti i diritti sono riservati. Le informazioni qui contenute: (1) sono proprietà di Morningstar, (2) non possono essere copiate, (3) non costituiscono consiglio di investimento; (4) sono fornite con scopi informativi; (5) sono ritenute attendibili da Morningstar che, pertanto, ne garantisce il maggior grado di accuratezza e completezza possibile, fatto salvo il caso in cui queste Le siano state fornite in modo errato e/o non completo dalle relative società produttrici; (6) sono estratte dai dati del fondo disponibili e riferiti a date temporali diverse. Morningstar non è responsabile per qualunque danno o perdita derivante da qualunque uso delle informazioni e chi visiona tali informazioni sarà responsabile dell'uso che andrà a farne. Non vi è naturalmente garanzia alcuna che i risultati del passato trovino un riscontro nel futuro.

Capital Group European Core Equity Fund (LUX) Zgdh-GBP

Patrimonio Netto (Mln)

137,36 EUR

(30/04/2026)