

Franklin K2 Alternative Strategies Fund A(acc)CZK-H1

Categoria Morningstar™

Category_EUCA001011

Benchmark Morningstar
Not Categorized
Usato nel Report
Benchmark Dichiarato

ICE BofA US 3M Trsy Bill TR USD

Morningstar Rating™

Senza rating

Obiettivo d'Investimento Dichiarato

Il Fondo si prefigge di aumentare il valore dei suoi investimenti nel medio/lungo termine e di mantenere le fluttuazioni dei prezzi azionari inferiori a quelle dei mercati azionari in generale. Il Fondo può investire in qualsiasi attivo e utilizzare qualsiasi tecnica di investimento che sia consentita a un fondo OICVM, ivi compresi quelli che generalmente si considerano a rischio elevato.

Misure di Rischio

3Y Alpha	-	3Y Sharpe Ratio	0,06
3Y Beta	-	3Y Std Dev	6,54
3Y R-Squared	-	3Y Risk	-
3Y Info Ratio	-	5Y Risk	-
3Y Tracking Error	-	10Y Risk	-

Rendimenti

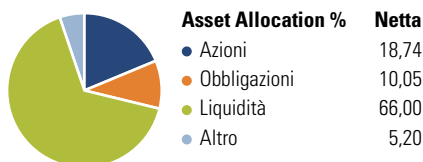
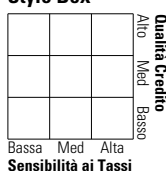
Rend. Cumulati %

Periodo	Fondo
3-Mesi	3,32
6-Mesi	5,73
1-Anno	8,68
3-Anni Ann.ti	2,60
5-Anni Ann.ti	3,11
10-Anni Ann.ti	-

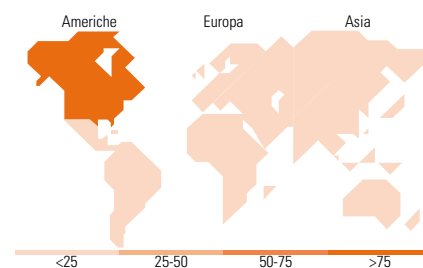
Rendimenti aggiornati al 04/02/2025

Rendimenti Trimestrali %

Periodo	Q1	Q2	Q3	Q4
2025	-	-	-	-
2024	2,66	1,16	2,19	1,30
2023	3,90	0,47	-2,90	0,22
2022	-1,55	-5,59	1,56	3,55
2021	0,38	5,05	-0,65	3,11

Portafoglio 31/12/2024

Fixed Income
Style Box™


Metrica	Fondo
Duration Effettiva	0,48
Maturità effettiva	-
Qualità Credito Media	-


Titoli principali

Nome	Settore	%
United States Treasury Bills	—	3,05
United States Treasury Bills	—	2,37
United States Treasury Bills	—	1,57
United States Treasury Bills	—	1,10
United States Treasury Bills	—	0,78
GE Vernova Inc	🔧	0,65
United States Treasury Bills	—	0,63
Constellation Energy Corp	🔧	0,63
MasTec Inc	🔧	0,52
3M Co	🔧	0,49
% Primi 10 Titoli sul Patrimonio		11,79
Numero Complessivo di Titoli Azionari		169
Numero Complessivo di Titoli Obbligazionari		400

Fixed Income Sector Weightings %

Settore	Fondo
🏛️ Governativo	17,00
⚙️ Societario	12,53
🏠 Cartolarizzazioni	0,09
🏢 Enti Locali	0,00
📄 Liquidità ed equivalenti	70,82
📄 Derivati	-0,45

Coupon Range %

Range	Fondo
0 coupon	11,00
Da 0 a 4 cedole	31,47
Da 4 a 6 cedole	10,52
Da 6 a 8 cedole	24,42
Da 8 a 10 cedole	13,46
Da 10 a 12 cedole	6,87
Oltre 12 cedole	2,26

Ripartizione Geografica %

Geografia	Fondo
America	81,86
Stati Uniti	80,18
Canada	1,68
America Latina e Centrale	0,00
Europa	14,86
Regno Unito	4,12
Europa Occidentale - Euro	7,39
Europa Occidentale - Non Euro	3,36
Europa dell'Est	0,00
Africa	0,00
Medio Oriente	0,00
Asia	3,28
Giappone	2,92
Australasia	0,00
Asia - Paesi Sviluppati	0,36
Asia - Emergente	0,00

Anagrafica

Società di Gestione	Franklin Templeton International Services S.à r.l.	Patrimonio Classe (Mln)	72,88 CZK	Investimento Min. Ingresso	1.000 USD
Telefono	+352 46 66 67 212	Domicilio	LUSSEMBURGO	Investimento Min. Successivo	1.000 USD
Web	www.franklintempleton.lu	Valuta del Fondo	CZK	T.E.R.	2,55%
Data di Partenza	24/04/2015	UCITS	Si	Spese correnti	2,75%
Nome del Gestore	Robert Christian Art Vinokur Lillian Knight	Inc/Acc	Acc	Commissione di incentivo	-
Data Inizio Gestione	15/09/2014	ISIN	LU1212701889		
NAV (04/02/2025)	CZK 116,80				
Patrimonio Netto (Mln)	633,30 USD				

(31/12/2024)