

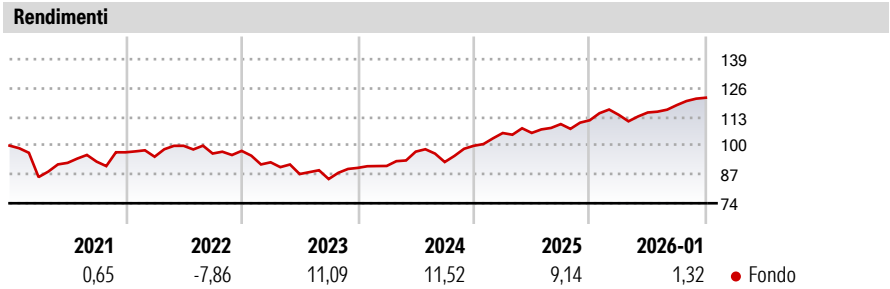
Franklin Alternative Strategies Fund N(acc)PLN-H1

| | | | |
|--|---|--|--|
| Categoria Morningstar™ Category_EUCA001011 | Benchmark Morningstar Not Categorized Usato nel Report | Benchmark Dichiarato ICE BofA US 3M Trsy Bill TR USD | Morningstar Rating™ Senza rating |
|--|---|--|--|

Obiettivo d'Investimento Dichiarato

Il Fondo si prefigge di aumentare il valore dei suoi investimenti nel medio/lungo termine e di mantenere le fluttuazioni dei prezzi azionari inferiori a quelle dei mercati azionari in generale. Il Fondo può investire in qualsiasi attivo e utilizzare qualsiasi tecnica di investimento che sia consentita a un fondo OICVM, ivi compresi quelli che generalmente si considerano a rischio elevato.


| Misure di Rischio | | | |
|-------------------|---|-----------------|------|
| 3Y Alpha | - | 3Y Sharpe Ratio | 1,18 |
| 3Y Beta | - | 3Y Std Dev | 6,34 |
| 3Y R-Squared | - | 3Y Risk | - |
| 3Y Info Ratio | - | 5Y Risk | - |
| 3Y Tracking Error | - | 10Y Risk | - |



| Rend. Cumulati % | Fondo | Rendimenti Trimestrali % | Q1 | Q2 | Q3 | Q4 |
|------------------|-------|--------------------------|-------|-------|-------|------|
| 3-Mesi | 3,52 | 2026 | - | - | - | - |
| 6-Mesi | 7,17 | 2025 | 2,19 | 0,93 | 2,91 | 2,82 |
| 1-Anno | 7,86 | 2024 | 5,76 | 0,05 | 3,77 | 1,57 |
| 3-Anni Ann.ti | 10,74 | 2023 | 0,98 | 7,10 | -4,81 | 7,91 |
| 5-Anni Ann.ti | 4,44 | 2022 | -5,27 | -5,74 | -2,57 | 5,91 |
| 10-Anni Ann.ti | 3,59 | | | | | |

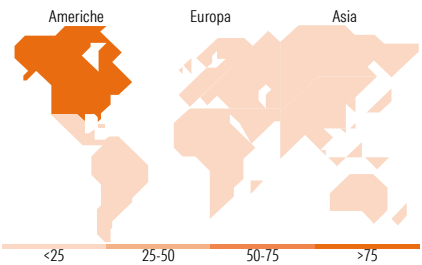
Rendimenti aggiornati al 04/02/2026

Portafoglio 31/12/2025



| Fixed Income Style Box™ | Fondo |
|-------------------------|-------|
| Duration Effettiva | - |
| Maturity effettiva | - |
| Qualità Credito Media | - |

Qualità Credito: Alto, Med, Basso
Sensibilità ai Tassi: Basso, Med, Alto



| Titoli principali | | |
|---|---------|-------|
| Nome | Settore | % |
| United States Treasury Bills | — | 3,82 |
| United States Treasury Bills | — | 3,61 |
| Ftif Actus Cfd Fund (Mm) | — | 1,18 |
| Australia New Zealand... | — | 1,14 |
| United States Treasury Bills | — | 1,01 |
| United States Treasury Bills | — | 1,00 |
| United States Treasury Bills | — | 0,61 |
| Constellation Energy Corp | 🔍 | 0,59 |
| Australia New Zealand... | — | 0,52 |
| United States Treasury Notes... | — | 0,52 |
| % Primi 10 Titoli sul Patrimonio | | 14,00 |
| Numero Complessivo di Titoli Azionari | | 171 |
| Numero Complessivo di Titoli Obbligazionari | | 343 |

| Fixed Income Sector Weightings % | Fondo |
|----------------------------------|-------|
| 🏠 Governativo | 25,61 |
| 🏢 Societario | 10,97 |
| 🏠 Cartolarizzazioni | 0,00 |
| 🏠 Enti Locali | 0,00 |
| 🏠 Liquidità ed equivalenti | 62,75 |
| 🏠 Derivati | 0,68 |

| Coupon Range % | Fondo |
|-------------------|-------|
| 0 coupon | 9,32 |
| Da 0 a 4 cedole | 41,34 |
| Da 4 a 6 cedole | 6,88 |
| Da 6 a 8 cedole | 20,14 |
| Da 8 a 10 cedole | 13,26 |
| Da 10 a 12 cedole | 3,41 |
| Oltre 12 cedole | 5,64 |

| Ripartizione Geografica % | Fondo |
|-------------------------------|--------------|
| America | 83,55 |
| Stati Uniti | 81,29 |
| Canada | 1,30 |
| America Latina e Centrale | 0,95 |
| Europa | 12,70 |
| Regno Unito | 2,29 |
| Europa Occidentale - Euro | 7,35 |
| Europa Occidentale - Non Euro | 1,69 |
| Europa dell'Est | 0,00 |
| Africa | 0,00 |
| Medio Oriente | 1,37 |
| Asia | 3,76 |
| Giappone | 3,39 |
| Australasia | 0,00 |
| Asia - Paesi Sviluppati | 0,00 |
| Asia - Emergente | 0,36 |

Anagrafica

| | | | | | |
|------------------------|--|-------------------------|--------------|------------------------------|-----------|
| Società di Gestione | Franklin Templeton International Services S.à r.l. | Patrimonio Classe (Mln) | 32,52 PLN | Investimento Min. Ingresso | 1.000 USD |
| Telefono | +352 46 66 67 212 | (04/02/2026) | | Investimento Min. Successivo | 1.000 USD |
| Web | www.franklintempleton.lu | Domicilio | LUSSEMBURGO | T.E.R. | 3,30% |
| Data di Partenza | 24/04/2015 | Valuta del Fondo | PLN | Spese correnti | 3,50% |
| Nome del Gestore | Robert Christian | UCITS | Si | Commissione di incentivo | - |
| | Art Vinokur | Inc/Acc | Acc | | |
| | Lillian Knight | ISIN | LU1212702002 | | |
| Data Inizio Gestione | 15/09/2014 | | | | |
| NAV (04/02/2026) | PLN 12,82 | | | | |
| Patrimonio Netto (Mln) | 495,39 USD | | | | |

(31/12/2025)