

# DWS Invest German Equities USD FCH

## Categoria Morningstar™

Azionari Altri Settori

## Benchmark Morningstar

Not Categorized  
Usato nel Report

## Benchmark Dichiarato

CDAX UCITS Capped NR EUR

## Morningstar Rating™

Senza rating

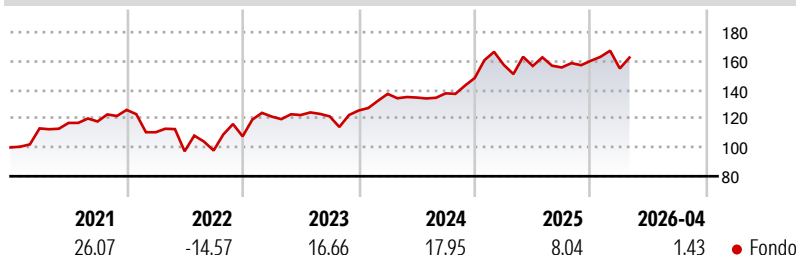
### Obiettivo d'Investimento Dichiarato

Obiettivo della politica di investimento di comparto è il conseguimento di un rendimento superiore alla media. Almeno il 75% del patrimonio complessivo del comparto verrà investito in azioni, certificati di investimento, warrant su azioni, equity-linked warrant e diritti di sottoscrizione di emittenti tedeschi. Per emittenti tedeschi si intendono società con sede principale in Germania.

### Misure di Rischio

3Y Alpha	-	3Y Sharpe Ratio	0,63
3Y Beta	-	3Y Std Dev	12,86
3Y R-Squared	-	3Y Risk	-
3Y Info Ratio	-	5Y Risk	-
3Y Tracking Error	-	10Y Risk	-

### Rendimenti



### Rend. Cumulati %

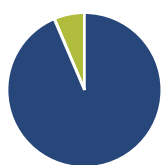
Periodo	Fondo
3-Mesi	-2,04
6-Mesi	1,15
1-Anno	0,19
3-Anni Ann.ti	10,17
5-Anni Ann.ti	7,97
10-Anni Ann.ti	9,22

Rendimenti aggiornati al 12/05/2026

### Rendimenti

Periodo	Q1	Q2	Q3	Q4
2026	-3,31	-	-	-
2025	6,16	-0,49	-0,65	2,94
2024	9,17	-1,85	2,18	7,74
2023	12,73	0,88	-0,76	3,36
2022	-12,33	-11,93	0,55	10,04

### Portafoglio 31/03/2026



#### Asset Allocation %

Azioni	93,58
Obbligazioni	0,08
Liquidità	6,34
Altro	0,00

#### Netta

Azioni	93,58
Obbligazioni	0,08
Liquidità	6,34
Altro	0,00

#### Style Box Azionaria

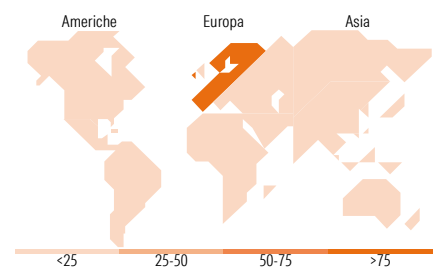


#### Mkt Cap %

Capitalizzazione	Fondo
Giant	31,70
Large	54,67
Medium	11,42
Small	2,20
Micro	0,01

#### Capitalizzazione media di mercato

Ave Mkt Cap EUR	Fondo
47.133,7	1



### Titoli principali

Nome	Settore	%
Siemens Energy AG Ordinary...	⚙️	7,19
Deutsche Telekom AG	📶	6,93
Siemens AG	⚙️	6,15
Infineon Technologies AG	📱	5,29
Allianz SE	🏠	5,09
Deutsche Managed Euro Z EUR...	-	4,92
RWE AG Class A	💡	4,84
Rheinmetall AG	⚙️	4,65
E.ON SE	💡	4,11
Commerzbank AG	🏠	3,81
% Primi 10 Titoli sul Patrimonio		52,98
Numero Complessivo di Titoli Azionari		62
Numero Complessivo di Titoli Obbligazionari		0

### Distribuzione Settoriale %

Settore	Fondo
<b>Ciclico</b>	<b>30,22</b>
Materie Prime	4,23
Beni di Consumo Ciclici	4,45
Finanza	20,55
Immobiliare	1,00
<b>Sensibile</b>	<b>51,54</b>
Telecomunicazioni	7,42
Energia	-
Beni Industriali	33,06
Tecnologia	11,06
<b>Difensivo</b>	<b>18,24</b>
Beni Difensivi	-
Salute	8,68
Servizi di Pubblica Utilità	9,56

### Ripartizione Geografica %

Regione	Fondo
<b>America</b>	<b>1,09</b>
Stati Uniti	1,09
Canada	0,00
America Latina e Centrale	0,00
<b>Europa</b>	<b>98,91</b>
Regno Unito	0,00
Europa Occidentale - Euro	98,91
Europa Occidentale - Non Euro	0,00
Europa dell'Est	0,00
Africa	0,00
Medio Oriente	0,00
<b>Asia</b>	<b>0,00</b>
Giappone	0,00
Australasia	0,00
Asia - Paesi Sviluppati	0,00
Asia - Emergente	0,00

### Anagrafica

Società di Gestione	DWS Investment S.A.	Patrimonio Classe (Mln)	0,02 USD	Investimento Min. Ingresso	2.000.000 USD
Telefono	+352 42101-1	(12/05/2026)		Investimento Min. Successivo	-
Web	www.dws.lu	Domicilio	LUSSEMBURGO	T.E.R.	0,88%
Data di Partenza	30/04/2015	Valuta del Fondo	USD	Spese correnti	0,89%
Nome del Gestore	Philipp Schweneke	UCITS	Si	Commissione di incentivo	-
Data Inizio Gestione	01/07/2025	Inc/Acc	Acc		
NAV (12/05/2026)	USD 220,24	ISIN	LU0911036993		
Patrimonio Netto (Mln)	251,24 EUR				

(31/03/2026)