

# CROSSFUND SICAV - Crossinvest European Opportunity Fund A EUR

## Categoria Morningstar™

Azionari Europa Large Cap Blend

## Benchmark Morningstar

Morningstar Developed Europe Target

Market Exposure NR EUR

Usato nel Report

## Benchmark Dichiarato

Not Benchmarked

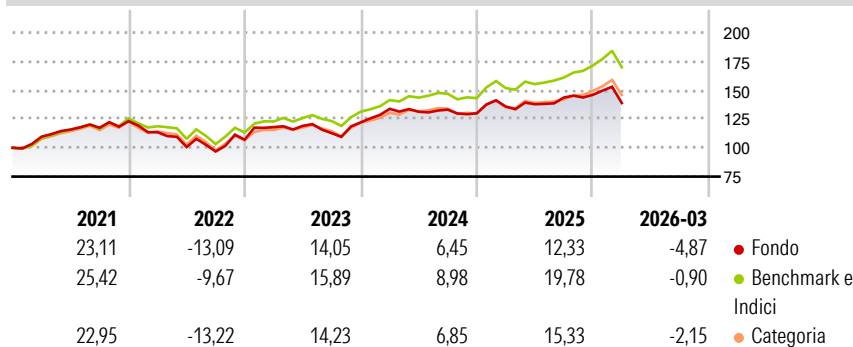
## Morningstar Rating™

★★

### Obiettivo d'Investimento Dichiarato

The investment objective of the Sub-Fund is to achieve a long term capital growth by pursuing investment opportunities in the European equity markets. The Sub-Fund is actively managed. The Sub-Fund has no benchmark index and is not managed in reference to a benchmark index.

### Rendimenti



### Misure di Rischio

3Y Alpha	-5,28	3Y Sharpe Ratio	0,28
3Y Beta	0,99	3Y Std Dev	11,04
3Y R-Squared	88,68	3Y Risk	Med
3Y Info Ratio	-1,57	5Y Risk	Med
3Y Tracking Error	3,71	10Y Risk	Med

Basati su Morningstar Developed Europe Target Market Exposure NR EUR (dove applicabile)

### Rend. Cumulati %

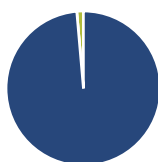
	Fondo	Bmk	Cat
3-Mesi	-2,87	1,92	0,43
6-Mesi	2,80	10,87	7,30
1-Anno	19,03	27,10	24,81
3-Anni Ann.ti	7,46	12,92	10,57
5-Anni Ann.ti	5,87	10,40	8,15
10-Anni Ann.ti	4,53	8,92	7,52

Rendimenti aggiornati al 13/04/2026

### Rendimenti

	Q1	Q2	Q3	Q4
2026	-4,87	-	-	-
2025	4,53	1,50	4,16	1,65
2024	9,64	-1,88	1,40	-2,41
2023	10,22	0,89	-5,28	8,28
2022	-7,83	-11,29	-3,84	10,55

### Portafoglio 31/12/2025



#### Asset Allocation %

- Azioni
- Obbligazioni
- Liquidità
- Altro

#### Netta

101,42  
0,00  
-1,42  
0,00

#### Style Box Azionaria

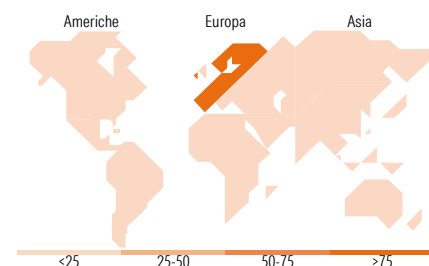


#### Mkt Cap %

Giant	68,94
Large	24,46
Medium	6,55
Small	0,05
Micro	0,00

#### Capitalizzazione media di mercato

Ave Mkt Cap EUR 93.097,70



### Titoli principali

Nome	Settore	%
ASML Holding NV	🏭	5,62
Amundi MSCI East Eurp ex...	—	4,55
Siemens AG	⚙️	4,15
Lvmh Moet Hennessy Louis...	🍷	3,98
SAP SE	💻	3,62
Schneider Electric SE	⚙️	3,26
Banco Santander SA	🏦	3,03
Airbus SE	✈️	2,83
Safran SA	⚙️	2,76
UniCredit SpA	🏦	2,60
% Primi 10 Titoli sul Patrimonio		36,42
Numero Complessivo di Titoli Azionari		60
Numero Complessivo di Titoli Obbligazionari		0

### Distribuzione Settoriale %

	Fondo
<b>Ciclico</b>	<b>39,54</b>
Materie Prime	4,11
Beni di Consumo Ciclici	13,61
Finanza	21,83
Immobiliare	-
<b>Sensibile</b>	<b>45,30</b>
Telecomunicazioni	2,29
Energia	4,81
Beni Industriali	27,97
Tecnologia	10,23
<b>Difensivo</b>	<b>15,16</b>
Beni Difensivi	7,22
Salute	3,81
Servizi di Pubblica Utilità	4,12

### Ripartizione Geografica %

	Fondo
<b>America</b>	<b>3,79</b>
Stati Uniti	3,79
Canada	0,00
America Latina e Centrale	0,00
<b>Europa</b>	<b>96,21</b>
Regno Unito	10,86
Europa Occidentale - Euro	79,53
Europa Occidentale - Non Euro	1,37
Europa dell'Est	4,45
Africa	0,00
Medio Oriente	0,00
<b>Asia</b>	<b>0,00</b>
Giappone	0,00
Australasia	0,00
Asia - Paesi Sviluppati	0,00
Asia - Emergente	0,00

### Anagrafica

Società di Gestione	Crossinvest SA	Patrimonio Classe (Mln)	22,72 EUR	Investimento Min. Ingresso	50.000 EUR
Telefono	0041.91.9118888	(13/04/2026)		Investimento Min. Successivo	-
Web	www.crossinvest.ch	Domicilio	LUSSEMBURGO	T.E.R.	2,19%
Data di Partenza	28/03/2014	Valuta del Fondo	EUR	Spese correnti	2,20%
Nome del Gestore	-	UCITS	Si	Commissione di incentivo	20,00%
Data Inizio Gestione	-	Inc/Acc	Acc		
NAV (13/04/2026)	EUR 150,28	ISIN	LU1047634057		
Patrimonio Netto (Mln)	25,91 EUR				

(31/12/2025)

© 2026 Morningstar Italia. Tutti i diritti sono riservati. Le informazioni qui contenute: (1) sono proprietà di Morningstar, (2) non possono essere copiate, (3) non costituiscono consiglio di investimento; (4) sono fornite con scopi informativi; (5) sono ritenute attendibili da Morningstar che, pertanto, ne garantisce il maggior grado di accuratezza e completezza possibile, fatto salvo il caso in cui queste Le siano state fornite in modo errato e/o non completo dalle relative società prodotte; (6) sono estratte dai dati del fondo disponibili e riferiti a date temporali diverse. Morningstar non è responsabile per qualunque danno o perdita derivante da qualunque uso delle informazioni e chi visiona tali informazioni sarà responsabile dell'uso che andrà a farne. Non vi è naturalmente garanzia alcuna che i risultati del passato trovino un riscontro nel futuro.