

CROSSFUND SICAV - Crossinvest European Opportunity Fund B EUR

Categoria Morningstar™

Azionari Europa Large Cap Blend

Benchmark Morningstar

Morningstar Developed Europe Target
Market Exposure NR EUR
Usato nel Report

Benchmark Dichiarato

No benchmark

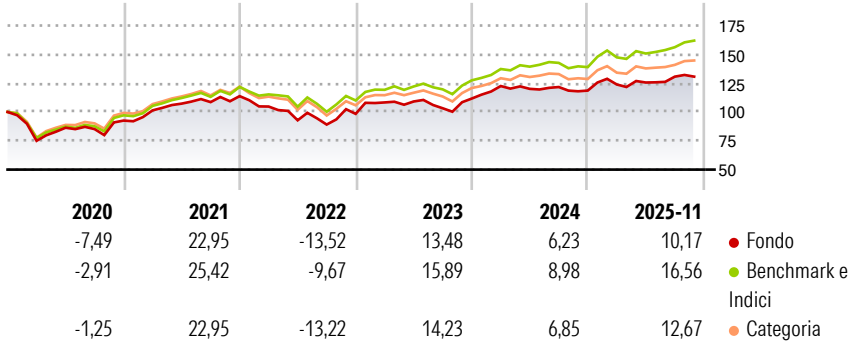
Morningstar Rating™

★★

Obiettivo d'Investimento Dichiarato

The investment objective of the Sub-Fund is to achieve a long term capital growth by pursuing investment opportunities in the European equity markets. The Sub-Fund is actively managed. The Sub-Fund has no benchmark index and is not managed in reference to a benchmark index.

Rendimenti



Misure di Rischio

3Y Alpha	-3,96	3Y Sharpe Ratio	0,52
3Y Beta	1,05	3Y Std Dev	11,06
3Y R-Squared	85,80	3Y Risk	+Med
3Y Info Ratio	-0,95	5Y Risk	Med
3Y Tracking Error	4,20	10Y Risk	Med

Basati su Morningstar Developed Europe Target Market Exposure NR EUR (dove applicabile)

Rend. Cumulati %

	Fondo	Bmk	Cat
3-Mesi	2,28	6,49	5,17
6-Mesi	5,74	10,49	7,54
1-Anno	9,75	18,97	14,63
3-Anni Ann.ti	10,26	14,41	12,50
5-Anni Ann.ti	7,46	11,34	9,38
10-Anni Ann.ti	3,26	7,88	6,58

Rendimenti aggiornati al 18/12/2025

Rendimenti

	Q1	Q2	Q3	Q4
2025	4,43	1,39	4,06	-
2024	9,74	-1,98	1,30	-2,51
2023	10,09	0,76	-5,40	8,14
2022	-7,94	-11,40	-3,97	10,42
2021	9,62	5,75	1,22	4,78

Portafoglio 31/08/2025



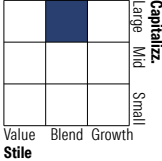
Asset Allocation %

- Azioni
- Obbligazioni
- Liquidità
- Altro

Netta

99,66
0,00
0,34
0,00

Style Box Azionaria

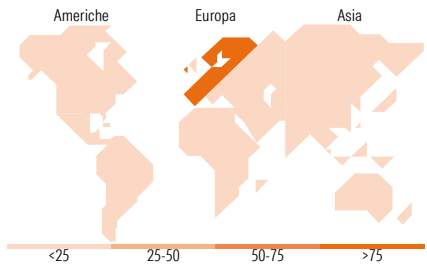


Mkt Cap %

Giant	66,73
Large	30,67
Medium	2,61
Small	0,00
Micro	0,00

Capitalizzazione media di mercato

Ave Mkt Cap EUR 88.167,03



Titoli principali

Nome	Settore	%
SAP SE	Industria	5,36
ASML Holding NV	Industria	4,65
Siemens AG	Industria	4,42
Amundi MSCI East Eurp ex...	Industria	3,49
Lvmh Moet Hennessy Louis...	Industria	3,07
Schneider Electric SE	Industria	2,81
Safran SA	Industria	2,77
Airbus SE	Industria	2,69
Deutsche Telekom AG	Industria	2,60
Iberdrola SA	Industria	2,54
% Primi 10 Titoli sul Patrimonio		34,40
Numero Complessivo di Titoli Azionari		57
Numero Complessivo di Titoli Obbligazionari		0

Distribuzione Settoriale %

	Fondo
Ciclico	40,27
Materie Prime	6,84
Beni di Consumo Ciclici	13,06
Finanza	20,37
Immobiliare	-
Sensibile	43,42
Telecomunicazioni	2,73
Energia	4,95
Beni Industriali	25,64
Tecnologia	10,09
Difensivo	16,31
Beni Difensivi	7,70
Salute	4,15
Servizi di Pubblica Utilità	4,46

Ripartizione Geografica %

	Fondo
America	4,78
Stati Uniti	4,78
Canada	0,00
America Latina e Centrale	0,00
Europa	95,22
Regno Unito	9,72
Europa Occidentale - Euro	79,04
Europa Occidentale - Non Euro	2,99
Europa dell'Est	3,47
Africa	0,00
Medio Oriente	0,00
Asia	0,00
Giappone	0,00
Australasia	0,00
Asia - Paesi Sviluppati	0,00
Asia - Emergente	0,00

Anagrafica

Società di Gestione	Crossinvest SA	Patrimonio Classe (Mln)	1,94 EUR	Investimento Min. Ingresso	-
Telefono	0041.91.9118888	(18/12/2025)		Investimento Min. Successivo	-
Web	www.crossinvest.ch	Domicilio	LUSSEMBURGO	T.E.R.	2,76%
Data di Partenza	21/11/2014	Valuta del Fondo	EUR	Spese correnti	2,71%
Nome del Gestore	-	UCITS	Si	Commissione di incentivo	20,00%
Data Inizio Gestione	-	Inc/Acc	Acc		
NAV (18/12/2025)	EUR 138,62	ISIN	LU1047639445		
Patrimonio Netto (Mln)	24,64 EUR				

(31/08/2025)