

SSGA Luxembourg SICAV - State Street Europe Screened Enhanced Equity Fund P

Categoria Morningstar™
EUR Europa Large Cap Blend

Benchmark Morningstar
 Morningstar Developed Europe Target
 Market Exposure NR EUR
 Usato nel Report

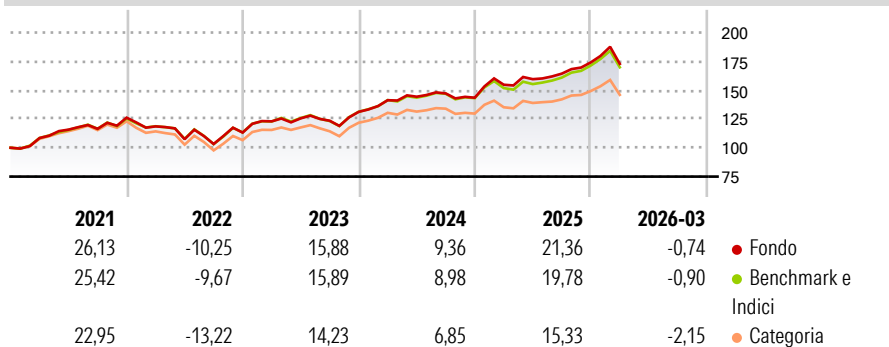
Benchmark Dichiarato
 MSCI Europe NR EUR

Morningstar Rating™
 ★★★★★

Obiettivo d'Investimento Dichiarato

L'obiettivo del Fondo è quello di cercare di superare il rendimento dell'Indice MSCI Europe Index (l'"Indice").

Rendimenti



Misure di Rischio

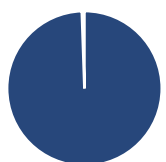
3Y Alpha	0,61	3Y Sharpe Ratio	0,86
3Y Beta	0,99	3Y Std Dev	10,43
3Y R-Squared	98,95	3Y Risk	Med
3Y Info Ratio	0,57	5Y Risk	Med
3Y Tracking Error	1,07	10Y Risk	Med

Basati su Morningstar Developed Europe Target Market Exposure NR EUR (dove applicabile)

Rend. Cumulati %	Fondo	Bmk	Cat	Rendimenti Trimestrali %	Q1	Q2	Q3	Q4
3-Mesi	1,76	1,92	0,85	2026	-0,74	-	-	-
6-Mesi	9,59	10,87	7,88	2025	7,85	3,12	2,99	5,96
1-Anno	29,09	27,10	22,82	2024	7,71	2,16	1,97	-2,53
3-Anni Ann.ti	13,53	12,92	10,39	2023	8,59	2,12	-1,64	6,23
5-Anni Ann.ti	10,64	10,40	7,96	2022	-6,01	-9,37	-3,88	9,60
10-Anni Ann.ti	8,62	8,92	7,17					

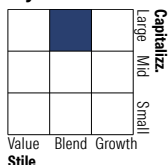
Rendimenti aggiornati al 13/04/2026

Portafoglio 28/02/2026



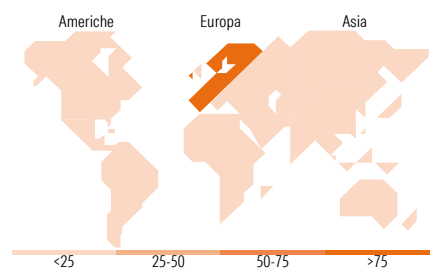
Asset Allocation %	Netta
● Azioni	99,45
● Obbligazioni	0,00
● Liquidità	0,07
● Altro	0,47

Style Box Azionaria



Mkt Cap %	Fondo
Giant	53,68
Large	30,78
Medium	15,36
Small	0,18
Micro	0,00

Capitalizzazione media di mercato	Fondo
Ave Mkt Cap EUR	67.556,63



Titoli principali

Nome	Settore	%
ASML Holding NV	📄	3,80
Roche Holding AG	⊕	2,60
Novartis AG Registered Shares	⊕	2,50
AstraZeneca PLC	⊕	2,38
HSBC Holdings PLC	🏦	1,87
Nestle SA	🍫	1,65
Siemens AG	⚙️	1,56
SAP SE	📄	1,44
Unilever PLC	🍫	1,37
TotalEnergies SE	🔥	1,32
% Primi 10 Titoli sul Patrimonio		20,51
Numero Complessivo di Titoli Azionari		223
Numero Complessivo di Titoli Obbligazionari		0

Distribuzione Settoriale %

	Fondo
Ciclico	35,82
🏭 Materie Prime	5,31
🛒 Beni di Consumo Ciclici	6,86
🏦 Finanza	22,79
🏠 Immobiliare	0,86
Sensibile	36,31
📞 Telecomunicazioni	3,62
⚡ Energia	4,39
🏭 Beni Industriali	20,19
📄 Tecnologia	8,11
Difensivo	27,86
🛡️ Beni Difensivi	8,66
⊕ Salute	14,22
💡 Servizi di Pubblica Utilità	4,98

Ripartizione Geografica %

	Fondo
America	1,33
Stati Uniti	1,33
Canada	0,00
America Latina e Centrale	0,00
Europa	98,21
Regno Unito	22,00
Europa Occidentale - Euro	51,50
Europa Occidentale - Non Euro	24,39
Europa dell'Est	0,32
Africa	0,00
Medio Oriente	0,00
Asia	0,45
Giappone	0,00
Australasia	0,00
Asia - Paesi Sviluppati	0,45
Asia - Emergente	0,00

Anagrafica

Società di Gestione	State Street Global Advisors Europe Limited	Patrimonio Classe (Mln)	10,72 EUR	Investimento Min. Ingresso	50 EUR
Telefono	+353 1 776 3000	Domicilio	LUSSEMBURGO	Investimento Min. Successivo	50 EUR
Web	-	Valuta del Fondo	EUR	T.E.R.	0,49%
Data di Partenza	04/05/2015	UCITS	Si	Spese correnti	0,62%
Nome del Gestore	-	Inc/Acc	Acc	Commissione di incentivo	-
Data Inizio Gestione	-	ISIN	LU1112179475		
NAV (13/04/2026)	EUR 20,14				

SSGA Luxembourg SICAV - State Street Europe Screened Enhanced Equity Fund P

Patrimonio Netto (Mln)

451,51 EUR

EUR
