

GAM Star Fund plc - GAM Star Global Flexible Class Z GBP Accumulation

Categoria Morningstar™  
Bilanciati Flessibili GBP

Benchmark Morningstar  
Morningstar UK Moderate Target  
Allocation NR GBP  
Usato nel Report

Benchmark Dichiarato  
Lipper Global Mixed Asset GBP Bal TR GBP

Morningstar Rating™  
★★★★

Obiettivo d'Investimento Dichiarato

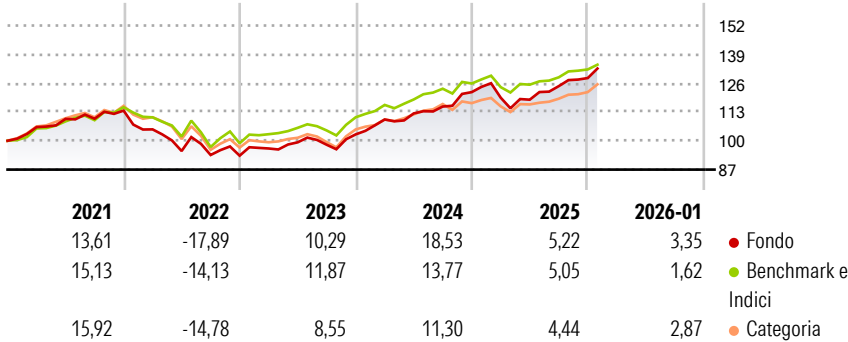
L'obiettivo di investimento del Fondo è conseguire interessanti rendimenti sul capitale investito, cercando al contempo di limitare il rischio di perdita del capitale. Il Fondo mira a realizzare questo obiettivo investendo principalmente in organismi di investimento collettivo a capitale variabile che ottengono un'esposizione ad azioni, titoli a reddito fisso (senza alcuna restrizione sul rating creditizio minimo), immobili, materie prime e valute. È intenzione mantenere il portafoglio del Fondo esposto in modo bilanciato ad azioni, titoli a reddito fisso, immobili, materie prime e valute, ma il Fondo può essere esposto fino all'85% del suo patrimonio netto in azioni.

Misure di Rischio

3Y Alpha	1,46	3Y Sharpe Ratio	1,05
3Y Beta	1,02	3Y Std Dev	7,40
3Y R-Squared	73,16	3Y Risk	Med
3Y Info Ratio	0,49	5Y Risk	Med
3Y Tracking Error	3,26	10Y Risk	+Med

Basati su Morningstar UK Moderate Target Allocation NR GBP (dove applicabile)

Rendimenti




Rend. Cumulati %	Fondo	Bmk	Cat
3-Mesi	3,91	3,05	4,68
6-Mesi	9,07	6,76	7,99
1-Anno	5,15	5,23	5,93
3-Anni Ann.ti	10,64	9,54	7,60
5-Anni Ann.ti	4,72	5,64	4,56
10-Anni Ann.ti	6,05	5,79	4,30

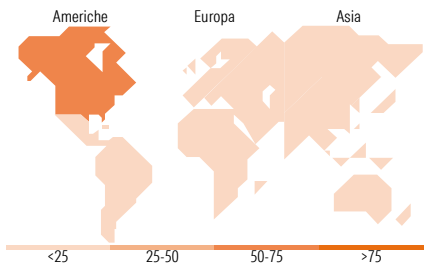
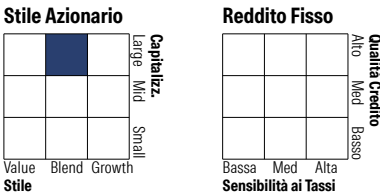
Rendimenti aggiornati al 10/02/2026

Rendimenti Trimestrali %	Q1	Q2	Q3	Q4
2026	-	-	-	-
2025	-2,06	-0,75	5,15	2,94
2024	6,53	2,51	2,76	5,63
2023	3,47	2,88	-1,10	4,76
2022	-7,46	-9,28	-1,87	-0,33

Portafoglio 31/10/2025



Morningstar Style Box®



Titoli principali		
Nome	Settore	%
GAM Star Cat Bond...	—	9,51
B 04/09/26	—	7,08
iShares Physical Gold ETC	—	4,74
NVIDIA Corp	📠	4,13
JPM Global Macro...	—	4,01
GAM Star Credit Opps (GBP) Z...	—	4,00
GS Absolute Ret Trkr I Acc...	—	3,54
GAM Star MBS Total Return...	—	3,49
Amundi Core Stoxx Eurp 600...	—	3,37
Apple Inc	📠	3,32
% Primi 10 Titoli sul Patrimonio		47,21
Numero Complessivo di Titoli Azionari		80
Numero Complessivo di Titoli Obbligazionari		25

Distribuzione Settoriale %		Fondo
🔄 Ciclico		30,77
📈 Sensibile		52,89
🛡️ Difensivo		16,34
Fixed Income Sector Weightings %		Fondo
🏛️ Governativo		46,00
⚙️ Societario		9,62
🏠 Cartolarizzazioni		9,01
🏢 Enti Locali		0,00
📄 Liquidità ed equivalenti		34,96
📑 Derivati		0,41

Ripartizione Geografica %		Fondo
<b>America</b>		<b>73,91</b>
Stati Uniti		73,22
Canada		0,04
America Latina e Centrale		0,65
<b>Europa</b>		<b>15,83</b>
Regno Unito		2,71
Europa Occidentale - Euro		8,24
Europa Occidentale - Non Euro		3,92
Europa dell'Est		0,25
Africa		0,42
Medio Oriente		0,30
<b>Asia</b>		<b>10,26</b>
Giappone		3,98
Australasia		1,27
Asia - Paesi Sviluppati		2,43
Asia - Emergente		2,58

Anagrafica

Società di Gestione	GAM Fund Management Limited	Patrimonio Classe (Mln)	6,57 GBP	Investimento Min. Ingresso	-
Telefono	+353 1 6093927	(10/02/2026)		Investimento Min. Successivo	-
Web	www.gam.com	Domicilio	IRLANDA	T.E.R.	-
Data di Partenza	27/05/2013	Valuta del Fondo	GBP	Spese correnti	0,92%
Nome del Gestore	Andrea Quapp	UCITS	Si	Commissione di incentivo	-
Data Inizio Gestione	01/06/2024	Inc/Acc	Acc		
NAV (10/02/2026)	GBP 20,67	ISIN	IE00B8GJSM47		

# GAM Star Fund plc - GAM Star Global Flexible Class Z GBP Accumulation

Patrimonio Netto (Mln)	91,13 GBP
(31/10/2025)	