

# Invesco Funds - Invesco Global Founders & Owners Fund A Accumulation USD

**Categoria Morningstar™**

Azionari Internazionali Large Cap Growth

**Benchmark Morningstar**

Morningstar Global Growth Target Market

Exposure NR USD

Usato nel Report

**Benchmark Dichiarato**

MSCI ACWI NR USD

**Morningstar Rating™**

★★★★★

**Obiettivo d'Investimento Dichiarato**

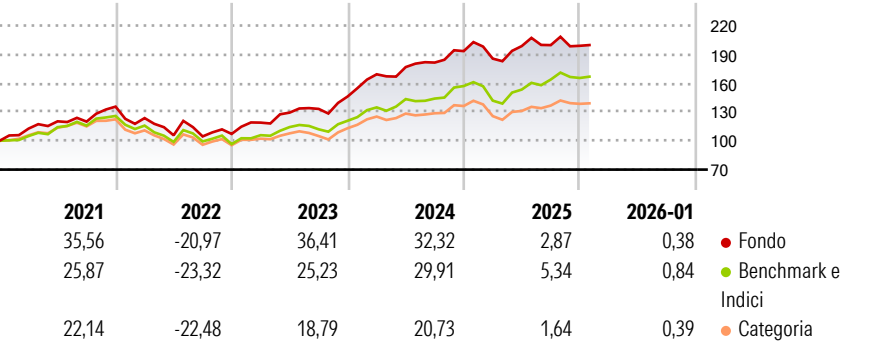
L'obiettivo del Comparto è conseguire una crescita del capitale nel lungo termine. Il Comparto si propone di raggiungere il suo obiettivo investendo prevalentemente in un portafoglio concentrato di titoli azionari internazionali, con una capitalizzazione di mercato di almeno USD 1 miliardo al momento dell'investimento iniziale. Fino al 30% del patrimonio totale del Comparto può essere complessivamente investito in liquidità e suoi equivalenti, strumenti del mercato monetario o altri valori mobiliari idonei di emittenti di tutto il mondo.

**Misure di Rischio**

3Y Alpha	5,62	3Y Sharpe Ratio	1,33
3Y Beta	0,78	3Y Std Dev	12,40
3Y R-Squared	69,81	3Y Risk	Med
3Y Info Ratio	0,40	5Y Risk	+Med
3Y Tracking Error	7,14	10Y Risk	Alto

Basati su Morningstar Global Growth Target Market Exposure NR USD (dove applicabile)

**Rendimenti**



**Rend. Cumulati %**


	Fondo	Bmk	Cat
3-Mesi	-1,02	-1,35	-2,00
6-Mesi	1,57	4,61	2,67
1-Anno	-1,88	2,25	-4,43
3-Anni Ann.ti	18,77	16,68	9,57
5-Anni Ann.ti	12,49	9,23	4,74
10-Anni Ann.ti	12,42	13,55	10,52

Rendimenti aggiornati al 12/02/2026

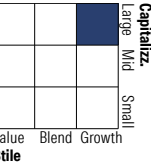
**Rendimenti Trimestrali %**

	Q1	Q2	Q3	Q4
2026	-	-	-	-
2025	-4,05	7,05	0,50	-0,35
2024	15,81	4,42	2,65	6,59
2023	10,97	8,79	2,98	9,73
2022	-8,80	-14,50	-1,12	2,49

**Portafoglio 31/10/2025**



**Style Box Azionaria**

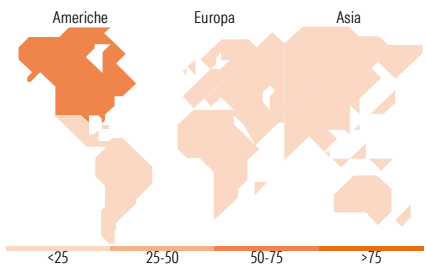


**Mkt Cap %**

	Fondo
Giant	52,18
Large	21,70
Medium	16,09
Small	10,03
Micro	0,00

**Capitalizzazione media di mercato**

	Fondo
Ave Mkt Cap USD	171.632,32



**Titoli principali**

Nome	Settore	%
3i Group Ord	—	9,19
NVIDIA Corp	📠	7,36
Microsoft Corp	📠	6,85
Contemporary Amperex...	⚙️	5,80
Broadcom Inc	📠	4,94
Viking Holdings Ltd	🚢	4,73
Tencent Holdings Ltd	📠	4,48
Meta Platforms Inc Class A	📠	4,20
Construction Partners Inc...	⚙️	3,87
Lifco AB Class B	⚙️	3,84
% Primi 10 Titoli sul Patrimonio		55,26
Numero Complessivo di Titoli Azionari		33
Numero Complessivo di Titoli Obbligazionari		0

**Distribuzione Settoriale %**

	Fondo
<b>Ciclico</b>	<b>15,27</b>
Materie Prime	0,48
Beni di Consumo Ciclici	11,04
Finanza	3,75
Immobiliare	-
<b>Sensibile</b>	<b>69,35</b>
Telecomunicazioni	9,72
Energia	2,61
Beni Industriali	23,74
Tecnologia	33,28
<b>Difensivo</b>	<b>15,38</b>
Beni Difensivi	4,87
Salute	10,51
Servizi di Pubblica Utilità	-

**Ripartizione Geografica %**

	Fondo
<b>America</b>	<b>68,66</b>
Stati Uniti	57,79
Canada	9,23
America Latina e Centrale	1,65
<b>Europa</b>	<b>16,45</b>
Regno Unito	3,06
Europa Occidentale - Euro	6,48
Europa Occidentale - Non Euro	6,91
Europa dell'Est	0,00
Africa	0,00
Medio Oriente	0,00
<b>Asia</b>	<b>14,89</b>
Giappone	0,00
Australasia	0,00
Asia - Paesi Sviluppati	3,39
Asia - Emergente	11,50

**Anagrafica**

Società di Gestione	Invesco Management S.A.	Patrimonio Classe (Mln)	70,60 USD	Investimento Min. Ingresso	1.000 EUR
Telefono	(+353) 1 4398100	(12/02/2026)		Investimento Min. Successivo	-
Web	www.invescomanagement	Domicilio	LUSSEMBURGO	T.E.R.	1,72%
	company.lu	Valuta del Fondo	USD	Spese correnti	1,75%
Data di Partenza	20/05/2015	UCITS	Si	Commissione di incentivo	-
Nome del Gestore	-	Inc/Acc	Acc		
Data Inizio Gestione	30/11/2018	ISIN	LU1218204391		
NAV (12/02/2026)	USD 25,72				

# Invesco Funds - Invesco Global Founders & Owners Fund A Accumulation USD

Patrimonio Netto (Mln)	321,48 USD
(31/10/2025)	