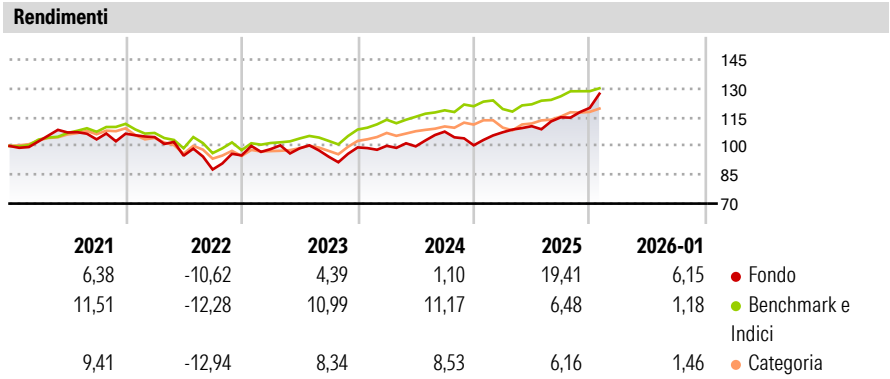


First Eagle Amundi Income Builder Fund Class FHE-C Shares

Categoria Morningstar™	Benchmark Morningstar	Benchmark Dichiarato	Morningstar Rating™
Bilanciati Moderati EUR	Morningstar Euro Moderate Global Target	SOFR + 3.3% USD	★★★
	Allocation NR EUR		
	Usato nel Report		

Obiettivo d'Investimento Dichiarato

L'obiettivo del Comparto è offrire un rendimento regolare coerente con una crescita del capitale a lungo termine. Per raggiungere questo obiettivo, il Comparto applicherà un processo d'investimento basato sull'analisi fondamentale (metodo di valutazione del "valore intrinseco" di un titolo esaminando i fattori economici, finanziari, qualitativi e quantitativi correlati). Il Comparto seguirà un approccio di tipo "value", con l'obiettivo di acquistare titoli con uno sconto rispetto al loro valore intrinseco. Il Comparto cercherà di allocare l'80% circa dei suoi attivi in valori trasferibili capaci di generare rendimento e strumenti quali azioni, strumenti legati ad azioni (come azioni e strumenti finanziari che replicano o che siano basati...

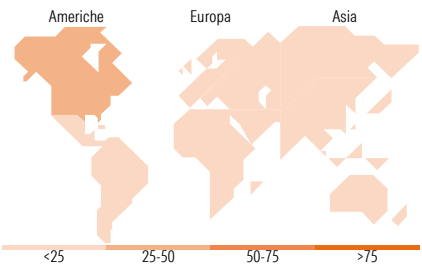
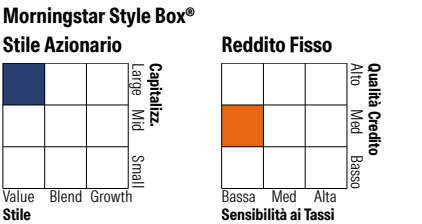


Misure di Rischio			
3Y Alpha	1,55	3Y Sharpe Ratio	0,61
3Y Beta	0,71	3Y Std Dev	8,85
3Y R-Squared	19,60	3Y Risk	Alto
3Y Info Ratio	-0,04	5Y Risk	Alto
3Y Tracking Error	8,14	10Y Risk	+Med
Basati su Morningstar Euro Moderate Global Target Allocation NR EUR (dove applicabile)			

Rend. Cumulati %	Fondo	Bmk	Cat	Rendimenti Trimestrali %	Q1	Q2	Q3	Q4
3-Mesi	12,53	2,10	2,58	2026	-	-	-	-
6-Mesi	19,20	6,24	6,46	2025	6,76	2,96	4,19	4,28
1-Anno	26,67	6,02	5,69	2024	0,83	-0,28	7,68	-6,62
3-Anni Ann.ti	10,02	8,83	7,42	2023	3,46	0,40	-4,41	5,12
5-Anni Ann.ti	5,39	5,09	3,41	2022	-1,64	-9,27	-7,57	8,35
10-Anni Ann.ti	4,46	6,24	4,45					

Rendimenti aggiornati al 11/02/2026

Portafoglio 31/12/2025



Titoli principali		
Nome	Settore	%
Amundi Physical Gold ETC C	—	4,41
iShares Physical Gold ETC	—	3,98
Jardine Matheson Holdings Ltd	🔧	3,61
Becton Dickinson & Co	🏥	2,21
Unilever PLC	🍲	2,21
Nestle SA	🍲	1,96
Power Corporation of Canada...	⚡	1,92
Exxon Mobil Corp	🔥	1,89
Compagnie Financiere...	🏦	1,77
Hongkong Land Holdings Ltd	🏠	1,44
% Primi 10 Titoli sul Patrimonio		25,39
Numero Complessivo di Titoli Azionari		95
Numero Complessivo di Titoli Obbligazionari		78

Distribuzione Settoriale %		Fondo
🔄 Ciclico		38,36
📈 Sensibile		28,37
🛡️ Difensivo		33,27
Fixed Income Sector Weightings %		Fondo
🏛️ Governativo		39,76
🏢 Societario		55,05
🏠 Cartolarizzazioni		1,94
🏢 Enti Locali		0,00
🏦 Liquidità ed equivalenti		3,23
📄 Derivati		0,02

Ripartizione Geografica %		Fondo
America		44,27
Stati Uniti		27,02
Canada		7,59
America Latina e Centrale		9,66
Europa		31,09
Regno Unito		11,39
Europa Occidentale - Euro		6,24
Europa Occidentale - Non Euro		13,45
Europa dell'Est		0,00
Africa		0,00
Medio Oriente		0,00
Asia		24,64
Giappone		4,74
Australasia		0,00
Asia - Paesi Sviluppati		18,47
Asia - Emergente		1,43

Anagrafica

Società di Gestione	First Eagle Investment Management, LLC	Patrimonio Classe (Mln)	12,97 EUR	Investimento Min. Ingresso	-
Telefono	212-698-3081	(11/02/2026)		Investimento Min. Successivo	-
Web	www.feim.com	Domicilio	LUSSEMBURGO	T.E.R.	-
Data di Partenza	15/04/2015	Valuta del Fondo	EUR	Spese correnti	2,85%
Nome del Gestore	-	UCITS	Si	Commissione di incentivo	15,00%
Data Inizio Gestione	19/07/2016	Inc/Acc	Acc		
		ISIN	LU1150488721		

First Eagle Amundi Income Builder Fund Class FHE-C Shares

NAV ^(11/02/2026)	EUR 135,96
Patrimonio Netto (Mln)	1.971,25 USD
^(31/12/2025)	