

Mirae Asset Global Discovery Fund - ESG Asia Great Consumer Equity Fund R

Categoria Morningstar™
EUR Capitalization

Benchmark Morningstar

Morningstar Asia ex-Japan Target Market

Benchmark Dichiarato

MSCI AC Asia Ex Japan NR EUR

Morningstar Rating™

★

Exposure NR USD

Usato nel Report

Obiettivo d'Investimento Dichiarato

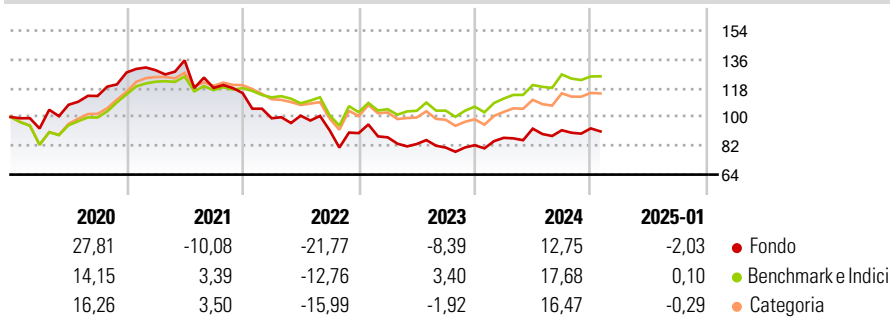
The primary objective of the Fund is to achieve long term growth in the Share price through capital appreciation, measured in US Dollars, of the underlying equity portfolio which promotes environmental, social and governance (ESG) criteria. The Principal Investment Manager will seek to achieve the objective of the Sub-Fund by investing mainly in equities and equity related securities of Asian companies which are expected to benefit from growing consumption activities of Asian region, excluding Japan.

Misure di Rischio

3Y Alpha	-7,21	3Y Sharpe Ratio	-0,36
3Y Beta	0,96	3Y Std Dev	16,39
3Y R-Squared	81,09	3Y Risk	+Med
3Y Info Ratio	-0,83	5Y Risk	Med
3Y Tracking Error	8,58	10Y Risk	-

Basati su Morningstar Asia ex-Japan Target Market Exposure NR USD (dove applicabile)

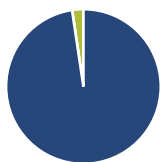
Rendimenti



Rend. Cumulati %	Fondo	Bmk	Cat	Rendimenti Trimestrali %	Q1	Q2	Q3	Q4
3-Mesi	2,27	0,59	1,53	2025	-	-	-	-
6-Mesi	6,33	8,55	10,29	2024	5,58	6,60	-1,06	1,25
1-Anno	13,64	19,38	19,26	2023	-2,92	-4,79	-2,67	1,83
3-Anni Ann.ti	-4,46	2,63	-0,36	2022	-13,70	1,65	-9,11	-1,88
5-Anni Ann.ti	-1,74	4,78	3,47	2021	1,09	4,76	-12,73	-2,71
10-Anni Ann.ti	-	-	-					

Rendimenti aggiornati al 04/02/2025

Portafoglio 31/12/2024



Asset Allocation %	Netta
● Azioni	102,47
● Obbligazioni	0,00
● Liquidità	-2,47
● Altro	0,00

Style Box

Azionaria

Style	Value	Blend	Growth
Capitalizz.	Large	Mid	Small

Value Blend Growth

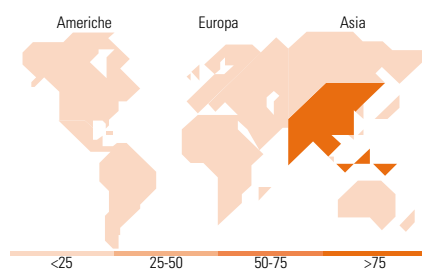
Style

Mkt Cap %

Mkt Cap %	Fondo
Giant	62,72
Large	32,17
Medium	5,10
Small	0,00
Micro	0,00

Capitalizzazione media di mercato

Capitalizzazione media di mercato	Fondo
Ave Mkt Cap USD	39.593,23



Titoli principali

Nome	Settore	%
Taiwan Semiconductor...	🏭	10,31
Tencent Holdings Ltd	📱	4,86
MakeMyTrip Ltd	🏠	4,66
Zomato Ltd	🍽️	4,20
Haier Smart Home Co Ltd...	🏠	4,16
Indian Hotels Co Ltd	🏠	3,89
Meituan Class B	🏠	3,83
MediaTek Inc	📱	3,54
Max Healthcare Institute Ltd...	🏥	3,51
Trip.com Group Ltd ADR	🏠	3,29
% Primi 10 Titoli sul Patrimonio		46,24
Numero Complessivo di Titoli Azionari		42
Numero Complessivo di Titoli Obbligazionari		0

Distribuzione Settoriale %

Distribuzione Settoriale %	Fondo
Ciclico	54,95
🏭 Materie Prime	-
🏠 Beni di Consumo Ciclici	43,70
🏠 Finanza	6,69
🏠 Immobiliare	4,55
Sensibile	33,27
📱 Telecomunicazioni	7,34
🏠 Energia	-
🏠 Beni Industriali	0,95
📱 Tecnologia	24,98
Difensivo	11,78
🏠 Beni Difensivi	6,57
🏠 Salute	5,21
💡 Servizi di Pubblica Utilità	-

Ripartizione Geografica %

Ripartizione Geografica %	Fondo
America	0,00
Stati Uniti	0,00
Canada	0,00
America Latina e Centrale	0,00
Europa	0,00
Regno Unito	0,00
Europa Occidentale - Euro	0,00
Europa Occidentale - Non Euro	0,00
Europa dell'Est	0,00
Africa	0,00
Medio Oriente	0,00
Asia	100,00
Giappone	0,00
Australasia	0,00
Asia - Paesi Sviluppati	23,85
Asia - Emergente	76,15

Anagrafica

Società di Gestione	Mirae Asset Global Investments (HK) Ltd	Patrimonio Classe (Mln)	8,04 EUR	Investimento Min. Ingresso	2.500 EUR
Telefono	+852 22951500	Domicilio	LUSSEMBURGO	Investimento Min. Successivo	-
Web	https://www.am.miraeasset.com/	Valuta del Fondo	EUR	T.E.R.	1,09%
Data di Partenza	17/03/2015	UCITS	Si	Spese correnti	0,94%
Nome del Gestore	Joohee An	Inc/Acc	Acc	Commissione di incentivo	-
Data Inizio Gestione	07/06/2011	ISIN	LU1207150977		
NAV (04/02/2025)	EUR 11,25				

Mirae Asset Global Discovery Fund - ESG Asia Great Consumer Equity Fund R

Patrimonio Netto (Mln) 255,94 USD

EUR Capitalization
