

JPMorgan Funds - Europe Equity Absolute Alpha Fund A (perf) (acc) USD

Categoria Morningstar™

Alt - Azionario Market Neutral

Benchmark Morningstar

Morningstar Euro Cautious Global Target

Allocation NR EUR

Usato nel Report

Benchmark Dichiarato

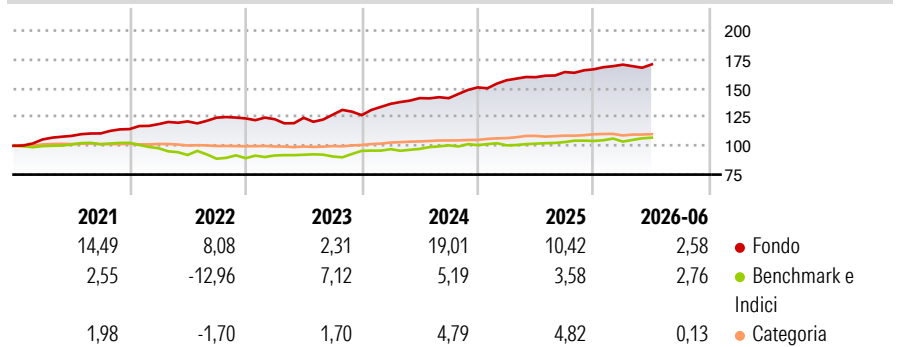
ICE Bofa ESTR Overnight Rate TR EUR

Morningstar Rating™

★★★★★

Obiettivo d'Investimento Dichiarato

Conseguire un rendimento totale assumendo posizioni lunghe e corte in società europee e riducendo al minimo l'esposizione al mercato attraverso investimenti, diretti o tramite derivati, in dette società


Rendimenti

Misure di Rischio

3Y Alpha	9,27	3Y Sharpe Ratio	1,55
3Y Beta	-0,62	3Y Std Dev	5,14
3Y R-Squared	25,90	3Y Risk	Med
3Y Info Ratio	0,75	5Y Risk	Med
3Y Tracking Error	8,08	10Y Risk	+Med

Basati su Morningstar Euro Cautious Global Target Allocation NR EUR (dove applicabile)

Rend. Cumulati %	Fondo	Bmk	Cat	Rendimenti Trimestrali %	Q1	Q2	Q3	Q4
3-Mesi	-0,06	2,81	0,76	2026	2,46	0,12	-	-
6-Mesi	2,15	2,74	1,05	2025	4,15	1,66	2,78	1,47
1-Anno	7,67	5,12	4,37	2024	7,76	3,64	-0,05	6,62
3-Anni Ann.ti	11,06	5,07	6,63	2023	-0,56	1,00	2,16	-0,29
5-Anni Ann.ti	9,38	1,08	5,02	2022	3,76	1,99	2,67	-0,53
10-Anni Ann.ti	5,81	1,95	3,80					

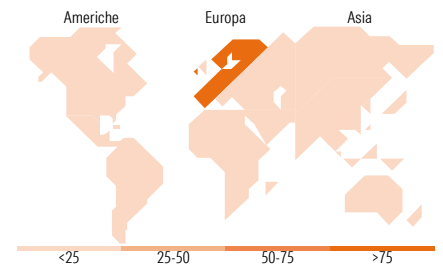
Rendimenti aggiornati al 02/07/2026

Portafoglio 31/05/2026

Fixed Income Style
Box™

Qualità Credito	Alto	Med	Basso
Alto			
Med			
Basso			

Sensibilità ai Tassi

Duration Effettiva	-
Maturità effettiva	-
Qualità Credito Media	AAA


Titoli principali

Nome	Settore	%
JPM EUR Liqdy LVNAV X TO acc.	-	3,59
France (Republic Of) 0%	-	2,63
Germany (Federal Republic...)	-	1,38
Germany (Federal Republic...)	-	1,15
AerCap Holdings NV	✚	0,92
Nordex SE Akt. nach...	✚	0,81
Continental AG	✚	0,80
Logitech International SA	✚	0,74
Umicore SA Ordinary Shares	✚	0,70
Securitas AB Class B	✚	0,67
% Primi 10 Titoli sul Patrimonio		13,38
Numero Complessivo di Titoli Azionari		131
Numero Complessivo di Titoli Obbligazionari		2

Fixed Income Sector Weightings %

	Fondo
✚ Governativo	8,17
✚ Societario	0,11
✚ Cartolarizzazioni	0,00
✚ Enti Locali	0,00
✚ Liquidità ed equivalenti	91,76
✚ Derivati	-0,05

Coupon Range %

	Fondo
0 coupon	98,24
Da 0 a 4 cedole	1,76
Da 4 a 6 cedole	0,00
Da 6 a 8 cedole	0,00
Da 8 a 10 cedole	0,00
Da 10 a 12 cedole	0,00
Oltre 12 cedole	0,00

Ripartizione Geografica %

	Fondo
America	4,36
Stati Uniti	3,16
Canada	0,00
America Latina e Centrale	1,20
Europa	95,64
Regno Unito	0,30
Europa Occidentale - Euro	57,10
Europa Occidentale - Non Euro	38,23
Europa dell'Est	0,00
Africa	0,00
Medio Oriente	0,00
Asia	0,00
Giappone	0,00
Australasia	0,00
Asia - Paesi Sviluppati	0,00
Asia - Emergente	0,00

Anagrafica

Società di Gestione	JPMorgan Asset Management (Europe) S.à r.l.	Patrimonio Classe (Mln)	16,56 USD	Investimento Min. Ingresso	32.000 EUR
		(02/07/2026)		Investimento Min. Successivo	5.000 USD
		Domicilio	LUSSEMBURGO	T.E.R.	1,80%
Telefono	+352 34 101	Valuta del Fondo	USD	Spese correnti	1,81%
Web	http://www.jpmorganassetmanagement.com	UCITS	Si	Commissione di incentivo	15,00%
		Inc/Acc	Acc		
		ISIN	LU1176911797		
Data di Partenza	28/04/2015				
Nome del Gestore	Nicholas Horne				
Data Inizio Gestione	19/12/2013				

See disclosures for more details

© 2026 Morningstar Italia. Tutti i diritti sono riservati. Le informazioni qui contenute: (1) sono proprietà di Morningstar, (2) non possono essere copiate, (3) non costituiscono consiglio di investimento; (4) sono fornite con scopi informativi; (5) sono ritenute attendibili da Morningstar che, pertanto, ne garantisce il maggior grado di accuratezza e completezza possibile, fatto salvo il caso in cui queste Le siano state fornite in modo errato e/o non completo dalle relative società prodotte; (6) sono estratte dai dati del fondo disponibili e riferiti a date temporali diverse. Morningstar non è responsabile per qualunque danno o perdita derivante da qualunque uso delle informazioni e chi visiona tali informazioni sarà responsabile dell'uso che andrà a farne. Non vi è naturalmente garanzia alcuna che i risultati del passato trovino un riscontro nel futuro.

JPMorgan Funds - Europe Equity Absolute Alpha Fund A (perf) (acc) USD

NAV (02/07/2026)

USD 189,50

Patrimonio Netto (Mln)

4.753,51 EUR

(31/05/2026)

[See disclosures for more details](#)

© 2026 Morningstar Italia. Tutti i diritti sono riservati. Le informazioni qui contenute: (1) sono proprietà di Morningstar, (2) non possono essere copiate, (3) non costituiscono consiglio di investimento; (4) sono fornite con scopi informativi; (5) sono ritenute attendibili da Morningstar che, pertanto, ne garantisce il maggior grado di accuratezza e completezza possibile, fatto salvo il caso in cui queste Le siano state fornite in modo errato e/o non completo dalle relative società prodotte; (6) sono estratte dai dati del fondo disponibili e riferiti a date temporali diverse. Morningstar non è responsabile per qualunque danno o perdita derivante da qualunque uso delle informazioni e chi visiona tali informazioni sarà responsabile dell'uso che andrà a farne. Non vi è naturalmente garanzia alcuna che i risultati del passato trovino un riscontro nel futuro.

