

# Mirae Asset Global Discovery Fund - ESG Asia Growth Equity Fund I USD

**Capitalization**  
Morningstar

**Benchmark Morningstar**

Morningstar Asia ex-Japan Target Market

**Benchmark Dichiarato**

MSCI AC Asia Ex Japan GR USD

**Morningstar Rating™**

★★★★

Exposure NR USD

Usato nel Report

## Obiettivo d'Investimento Dichiarato

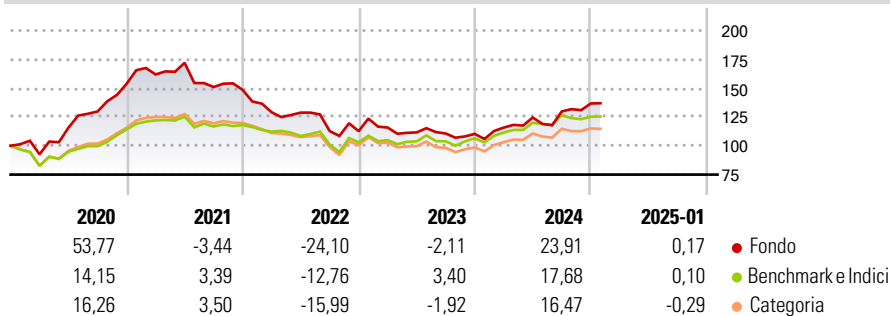
The primary objective of the Fund is to achieve long term growth in the share price through capital appreciation, measured in US Dollars, of the underlying equity portfolio which promotes environmental, social and governance (ESG) criteria. The Principal Investment Manager will seek to achieve the objective of the Sub-Fund by investing mainly in equities and equity related securities of Asia ex-Japan companies, including but not limited to companies which are engaged in consumer, health care and e-commerce related industries, which have strong prospects for future growth.

## Misure di Rischio

3Y Alpha	-2,78	3Y Sharpe Ratio	-0,09
3Y Beta	0,97	3Y Std Dev	16,17
3Y R-Squared	84,66	3Y Risk	+Med
3Y Info Ratio	-0,37	5Y Risk	Alto
3Y Tracking Error	7,64	10Y Risk	Alto

Basati su Morningstar Asia ex-Japan Target Market Exposure NR USD (dove applicabile)

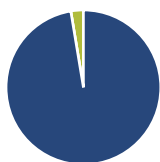
## Rendimenti



Rend. Cumulati %	Fondo	Bmk	Cat	Rendimenti Trimestrali %	Q1	Q2	Q3	Q4
3-Mesi	3,61	0,59	1,53	2025	-	-	-	-
6-Mesi	19,18	8,55	10,29	2024	4,95	7,55	4,26	5,30
1-Anno	27,19	19,38	19,26	2023	2,77	-3,62	-0,85	-0,32
3-Anni Ann.ti	-0,18	2,63	-0,36	2022	-13,07	-0,22	-12,41	-0,10
5-Anni Ann.ti	5,53	4,78	3,47	2021	5,25	6,26	-12,21	-1,65
10-Anni Ann.ti	7,18	5,50	4,77					

Rendimenti aggiornati al 04/02/2025

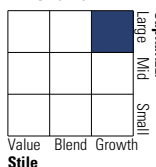
## Portafoglio 31/12/2024



Asset Allocation %	Netta
Azioni	97,38
Obbligazioni	0,00
Liquidità	2,62
Altro	0,00

## Style Box

### Azionaria



Value Blend Growth

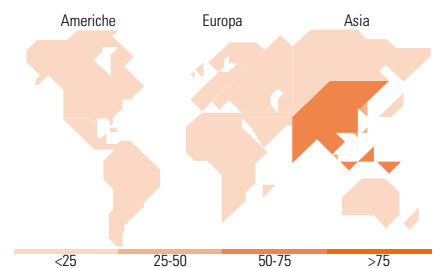
Stile

## Mkt Cap %

Fondo	
Giant	73,44
Large	21,88
Medium	3,61
Small	1,07
Micro	0,00

## Capitalizzazione media di mercato

Fondo	
Ave Mkt Cap USD	74.412,32



## Titoli principali

Nome	Settore	%
Taiwan Semiconductor...	10,38	
Tencent Holdings Ltd	5,27	
BYD Co Ltd Class H	5,20	
Contemporary Amperex...	5,12	
Fuyao Glass Industry Group...	4,04	
MediaTek Inc	3,62	
ICICI Bank Ltd	3,52	
Xiaomi Corp Class B	3,32	
Trip.com Group Ltd	2,88	
Bharti Airtel Ltd	2,28	
% Primi 10 Titoli sul Patrimonio	45,62	
Numero Complessivo di Titoli Azionari	57	
Numero Complessivo di Titoli Obbligazionari	0	

## Distribuzione Settoriale %

Fondo	
<b>Ciclico</b>	<b>39,63</b>
Materie Prime	-
Beni di Consumo Ciclici	23,19
Finanza	16,44
Immobiliare	-
<b>Sensibile</b>	<b>49,08</b>
Telecomunicazioni	9,00
Energia	1,59
Beni Industriali	10,20
Tecnologia	28,29
<b>Difensivo</b>	<b>11,29</b>
Beni Difensivi	3,06
Salute	6,95
Servizi di Pubblica Utilità	1,28

## Ripartizione Geografica %

Fondo	
<b>America</b>	<b>1,70</b>
Stati Uniti	1,70
Canada	0,00
America Latina e Centrale	0,00
<b>Europa</b>	<b>0,00</b>
Regno Unito	0,00
Europa Occidentale - Euro	0,00
Europa Occidentale - Non Euro	0,00
Europa dell'Est	0,00
Africa	0,00
Medio Oriente	0,00
<b>Asia</b>	<b>98,30</b>
Giappone	0,00
Australasia	0,00
Asia - Paesi Sviluppatti	30,14
Asia - Emergente	68,15

## Anagrafica

Società di Gestione	Mirae Asset Global Investments (HK) Ltd	Patrimonio Classe (Mln)	1,76 USD	Investimento Min. Ingresso	1.000.000 USD
Telefono	+852 22951500	Domicilio	LUSSEMBURGO	Investimento Min. Successivo	-
Web	https://www.am.miraeasset.com/	Valuta del Fondo	USD	T.E.R.	1,35%
Data di Partenza	06/08/2014	UCITS	Si	Spese correnti	1,24%
Nome del Gestore	Phil Lee	Inc/Acc	Acc	Commissione di incentivo	-
Data Inizio Gestione	31/01/2015	ISIN	LU1081214832		

# Mirae Asset Global Discovery Fund - ESG Asia Growth Equity Fund I USD

NAV (04/02/2025)

USD 17,93

## Capitalization

87,16 USD

(31/12/2024)