

# MainFirst Global DividendStars A

## Categoria Morningstar™

Azionari Globali - Reddito

## Benchmark Morningstar

Morningstar Global Markets High Dividend

Yield NR USD

Usato nel Report

## Benchmark Dichiarato

MSCI World High Dividend Yield NR EUR

## Morningstar Rating™

★

### Obiettivo d'Investimento Dichiarato

The Sub-fund's investment target is to outperform the benchmark. Sub-fund investments are made in equities and other equity-related securities across the world.

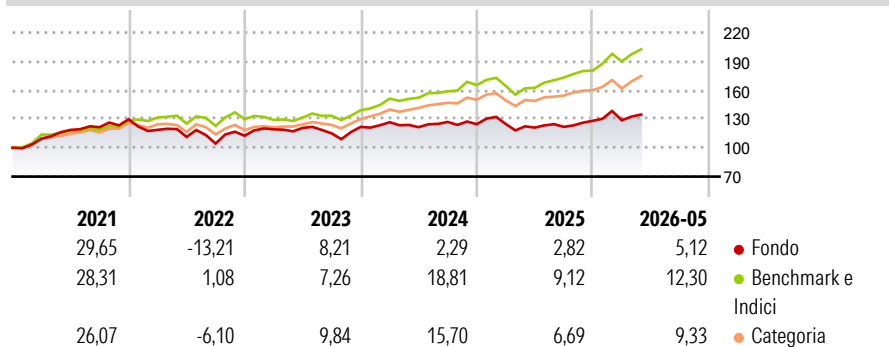
Depending on the actual situation, the investment focus may be on large-cap companies or also on small and mid-caps. The main focus of investment policy is equity investments with the objective of attractive dividend income.

### Misure di Rischio

3Y Alpha	-12,98	3Y Sharpe Ratio	0,21
3Y Beta	1,18	3Y Std Dev	11,45
3Y R-Squared	88,15	3Y Risk	+Med
3Y Info Ratio	-2,35	5Y Risk	+Med
3Y Tracking Error	5,18	10Y Risk	Alto

Basati su Morningstar Global Markets High Dividend Yield NR USD (dove applicabile)

### Rendimenti



### Rend. Cumulati %

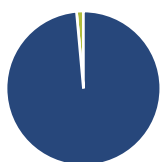
	Fondo	Bmk	Cat
3-Mesi	7,88	10,28	9,36
6-Mesi	7,98	16,19	10,78
1-Anno	14,96	30,21	19,05
3-Anni Ann.ti	5,09	17,57	13,08
5-Anni Ann.ti	2,97	12,30	9,46
10-Anni Ann.ti	7,03	10,67	9,36

Rendimenti aggiornati al 25/06/2026

### Rendimenti

	Q1	Q2	Q3	Q4
2026	0,42	-	-	-
2025	0,17	-3,00	0,61	5,18
2024	3,96	-4,04	4,48	-1,85
2023	5,91	1,26	-4,69	5,86
2022	-8,49	-6,22	-6,16	7,78

### Portafoglio 30/04/2026



#### Asset Allocation %

- Azioni
- Obbligazioni
- Liquidità
- Altro

#### Netta

98,56  
0,00  
1,44  
0,00

#### Style Box Azionaria

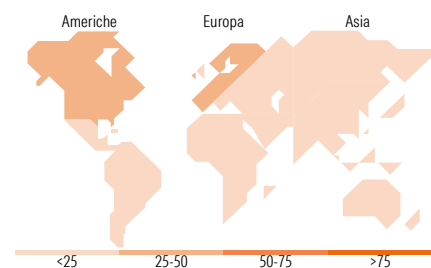


#### Mkt Cap %

Giant	31,50
Large	35,48
Medium	25,26
Small	7,75
Micro	0,00

#### Capitalizzazione media di mercato

Ave Mkt Cap EUR	52.872,57
-----------------	-----------



### Titoli principali

Nome	Settore	%
Deutsche Post AG	🔧	5,00
AstraZeneca PLC	🏠	4,62
Sixt SE Participating...	🔧	4,43
Fanuc Corp	🔧	3,89
Carel Industries SpA	🏠	3,79
Anheuser-Busch InBev SA/NV	🍷	3,72
Federated Hermes Inc Class B	🏠	3,71
Johnson & Johnson	🏠	3,47
Rio Tinto Ltd	🏠	3,42
Roche Holding AG Ordinary...	🏠	3,25
% Primi 10 Titoli sul Patrimonio		39,30
Numero Complessivo di Titoli Azionari		37
Numero Complessivo di Titoli Obbligazionari		0

### Distribuzione Settoriale %

<b>Ciclico</b>	<b>25,84</b>
Materie Prime	5,00
Beni di Consumo Ciclici	10,95
Finanza	9,89
Immobiliare	-
<b>Sensibile</b>	<b>32,82</b>
Telecomunicazioni	-
Energia	7,10
Beni Industriali	21,87
Tecnologia	3,84
<b>Difensivo</b>	<b>41,34</b>
Beni Difensivi	20,15
Salute	21,19
Servizi di Pubblica Utilità	-

### Ripartizione Geografica %

<b>America</b>	<b>42,50</b>
Stati Uniti	42,50
Canada	0,00
America Latina e Centrale	0,00
<b>Europa</b>	<b>46,00</b>
Regno Unito	4,69
Europa Occidentale - Euro	26,26
Europa Occidentale - Non Euro	15,05
Europa dell'Est	0,00
Africa	0,00
Medio Oriente	0,00
<b>Asia</b>	<b>11,50</b>
Giappone	8,03
Australasia	3,47
Asia - Paesi Sviluppati	0,00
Asia - Emergente	0,00

### Anagrafica

Società di Gestione	ETHENEA Independent Investors S.A.	Patrimonio Classe (Mln)	5,89 EUR	Investimento Min. Ingresso	-
Telefono	+352 27 69 12 00	Domicilio	LUSSEMBURGO	Investimento Min. Successivo	-
Web	www.mainfirst.com	Valuta del Fondo	EUR	T.E.R.	2,52%
Data di Partenza	10/07/2015	UCITS	Si	Spese correnti	1,98%
Nome del Gestore	-	Inc/Acc	Acc	Commissione di incentivo	15,00%
Data Inizio Gestione	10/07/2015	ISIN	LU1238901240		
NAV (25/06/2026)	EUR 181,68				

See disclosures for more details

© 2026 Morningstar Italia. Tutti i diritti sono riservati. Le informazioni qui contenute: (1) sono proprietà di Morningstar, (2) non possono essere copiate, (3) non costituiscono consiglio di investimento; (4) sono fornite con scopi informativi; (5) sono ritenute attendibili da Morningstar che, pertanto, ne garantisce il maggior grado di accuratezza e completezza possibile, fatto salvo il caso in cui queste Le siano state fornite in modo errato e/o non completo dalle relative società prodotte; (6) sono estratte dai dati del fondo disponibili e riferiti a date temporali diverse. Morningstar non è responsabile per qualunque danno o perdita derivante da qualunque uso delle informazioni e chi visiona tali informazioni sarà responsabile dell'uso che andrà a farne. Non vi è naturalmente garanzia alcuna che i risultati del passato trovino un riscontro nel futuro.

# MainFirst Global DividendStars A

Patrimonio Netto (Mln)

9,61 EUR

(30/04/2026)

[See disclosures for more details](#)

© 2026 Morningstar Italia. Tutti i diritti sono riservati. Le informazioni qui contenute: (1) sono proprietà di Morningstar, (2) non possono essere copiate, (3) non costituiscono consiglio di investimento; (4) sono fornite con scopi informativi; (5) sono ritenute attendibili da Morningstar che, pertanto, ne garantisce il maggior grado di accuratezza e completezza possibile, fatto salvo il caso in cui queste Le siano state fornite in modo errato e/o non completo dalle relative società prodotte; (6) sono estratte dai dati del fondo disponibili e riferiti a date temporali diverse. Morningstar non è responsabile per qualunque danno o perdita derivante da qualunque uso delle informazioni e chi visiona tali informazioni sarà responsabile dell'uso che andrà a farne. Non vi è naturalmente garanzia alcuna che i risultati del passato trovino un riscontro nel futuro.