

UBS (Lux) Bond Fund - Asia Flexible (USD) Q-acc

Categoria Morningstar™

Obbligazionari Asia

Benchmark Morningstar

Morningstar Asia USD Broad Market Bond

GR USD

Usato nel Report

Benchmark Dichiarato

JPM Asia Credit TR USD

Morningstar Rating™

★★★

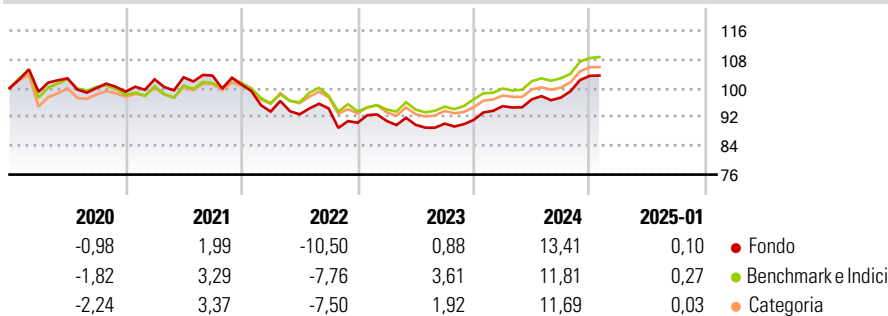
Obiettivo d'Investimento Dichiarato

Il fondo investe principalmente in obbligazioni governative e societarie denominate in dollari statunitensi o in valuta locale di emittenti dell'Asia (Giappone escluso). Il gestore del fondo seleziona attentamente e combina emittenti con vario merito di credito di diversi settori e paesi e titoli con scadenze e valute differenti al fine di sfruttare interessanti opportunità di guadagno, mantenendo al contempo sotto controllo il livello di rischio. In linea di principio, gli investitori possono chiedere alla società di gestione il rimborso delle proprie quote in ogni normale giorno lavorativo delle banche in Lussemburgo.

Misure di Rischio

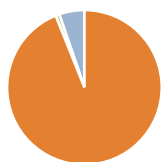
3Y Alpha	-1,20	3Y Sharpe Ratio	-0,10
3Y Beta	1,03	3Y Std Dev	6,89
3Y R-Squared	92,74	3Y Risk	Med
3Y Info Ratio	-0,62	5Y Risk	Med
3Y Tracking Error	2,17	10Y Risk	Med

Basati su Morningstar Asia USD Broad Market Bond GR USD (dove applicabile)

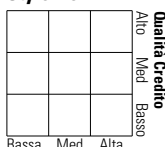
Rendimenti


Rend. Cumulati %	Fondo	Bmk	Cat	Rendimenti Trimestrali %	Q1	Q2	Q3	Q4
3-Mesi	4,70	5,12	5,16	2025	-	-	-	-
6-Mesi	7,32	7,40	7,60	2025	4,18	1,97	0,51	6,21
1-Anno	10,75	10,45	10,05	2024	0,55	-1,19	0,38	1,14
3-Anni Ann.ti	2,60	4,08	3,63	2023	-7,42	-0,81	1,75	-4,21
5-Anni Ann.ti	0,03	1,05	1,00	2022	3,47	0,55	0,45	-2,40
10-Anni Ann.ti	2,83	3,44	2,70	2021				

Rendimenti aggiornati al 07/02/2025

Portafoglio 31/12/2024


Asset Allocation %	Netta
● Azioni	0,00
● Obbligazioni	93,93
● Liquidità	0,78
● Altro	5,29

Fixed Income
Style Box™


Sensibilità ai Tassi

	Fondo
Duration Effettiva	-
Maturità effettiva	-
Qualità Credito Media	

Credit Quality %	Fond	Credit Quality %	Fond
	0		0

Titoli principali

Nome	Settore	%
UBS (Lux) BS China Fxd Inc ¥...	-	3,40
UBS (Lux) BS Asian IG Bds...	-	3,31
UBS (HK) Asia Inc Bd (USD) E...	-	3,21
Indonesia (Republic of) 4.65%	-	1,45
Indonesia (Republic of) 5.1%	-	1,25
PTT Treasury Center Co Ltd...	-	1,18
SP Group Treasury Pte. Ltd....	-	1,16
Smic Sg Holdings Pte. Ltd....	-	1,11
Meituan LLC 0%	-	1,07
Standard Chartered PLC 6.301%	-	0,97
% Primi 10 Titoli sul Patrimonio		18,12
Numero Complessivo di Titoli Azionari		0
Numero Complessivo di Titoli Obbligazionari		404

Fixed Income Sector Weightings %

	Fondo
🏛️ Governativo	18,45
⚙️ Societario	80,73
🏠 Cartolarizzazioni	0,06
👤 Enti Locali	0,00
📄 Liquidità ed equivalenti	1,25
📁 Derivati	-0,48
Coupon Range %	Fondo
0 coupon	2,96
Da 0 a 4 cedole	28,73
Da 4 a 6 cedole	56,37
Da 6 a 8 cedole	9,90
Da 8 a 10 cedole	1,18
Da 10 a 12 cedole	0,70
Oltre 12 cedole	0,16

Scadenze %

	Fondo
da 1 a 3	21,07
da 3 a 5	30,79
da 5 a 7	11,58
da 7 a 10	15,13
da 10 a 15	4,02
da 15 a 20	2,50
da 20 a 30	10,27
oltre 30	0,79

Anagrafica

Società di Gestione	UBS Asset Management (Europe) S.A.	Patrimonio Classe (Mln)	21,65 USD	Investimento Min. Ingresso	-
Telefono	+352 4 36 16 11	Domicilio	LUSSEMBURGO	Investimento Min. Successivo	-
Web	www.credit-suisse.com	Valuta del Fondo	USD	T.E.R.	-
Data di Partenza	15/05/2015	UCITS	Si	Spese correnti	0,86%
Nome del Gestore	-	Inc/Acc	Acc	Commissione di incentivo	0,00%
Data Inizio Gestione	01/04/2023	ISIN	LU0464245652		
NAV (07/02/2025)	USD 118,68				
Patrimonio Netto (Mln)	380,80 USD				

(31/12/2024)