

Fidelity Funds - China Focus Fund A-Acc-USD

Categoria Morningstar™

Azionari Cina

Benchmark Morningstar

Morningstar China Target Market Exposure

NR USD

Usato nel Report

Benchmark Dichiarato

MSCI China Capped 10% NR USD

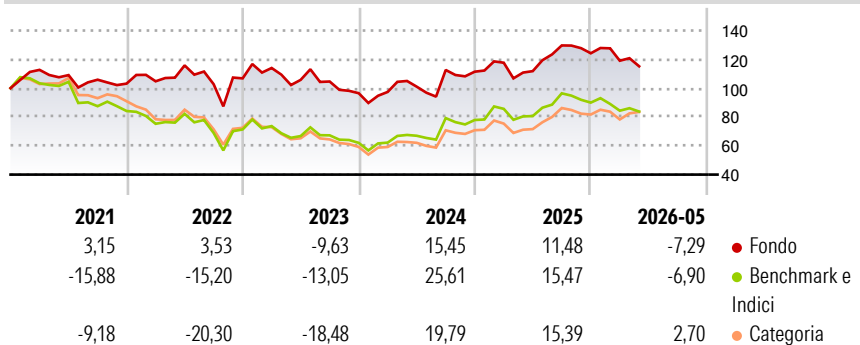
Morningstar Rating™

★★★★

Obiettivo d'Investimento Dichiarato

Il comparto si concentrerà in via primaria sulla Cina attraverso investimenti in titoli di società cinesi quotate in Cina o a Honk Kong e in titoli di società che presentano una significativa quota di attività in Cina.

Rendimenti



Misure di Rischio

| | | | |
|-------------------|-------|-----------------|-------|
| 3Y Alpha | -3,33 | 3Y Sharpe Ratio | 0,15 |
| 3Y Beta | 0,84 | 3Y Std Dev | 18,84 |
| 3Y R-Squared | 91,97 | 3Y Risk | Basso |
| 3Y Info Ratio | -0,68 | 5Y Risk | -Med |
| 3Y Tracking Error | 6,72 | 10Y Risk | Basso |

Basati su Morningstar China Target Market Exposure NR USD (dove applicabile)

Rend. Cumulati %

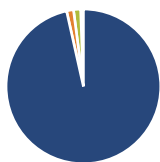
| | Fondo | Bnk | Cat |
|----------------|-------|-------|-------|
| 3-Mesi | -9,02 | -5,75 | -2,78 |
| 6-Mesi | -8,46 | -8,06 | -2,02 |
| 1-Anno | 0,94 | 0,97 | 9,67 |
| 3-Anni Ann.ti | 2,00 | 6,64 | 5,89 |
| 5-Anni Ann.ti | 1,38 | -3,59 | -5,28 |
| 10-Anni Ann.ti | 4,91 | 5,35 | 4,35 |

Rendimenti aggiornati al 10/06/2026

Rendimenti

| | Q1 | Q2 | Q3 | Q4 |
|------|-------|-------|--------|-------|
| 2026 | -4,15 | - | - | - |
| 2025 | 5,59 | -4,94 | 15,92 | -4,19 |
| 2024 | 0,92 | 3,73 | 11,46 | -1,06 |
| 2023 | 6,75 | -7,24 | -1,08 | -7,74 |
| 2022 | 1,55 | 10,55 | -11,27 | 3,93 |

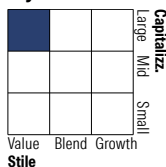
Portafoglio 30/04/2026



Asset Allocation %

| | |
|--------------|-------|
| Azioni | 96,50 |
| Obbligazioni | 1,44 |
| Liquidità | 1,48 |
| Altro | 0,58 |

Style Box Azionaria

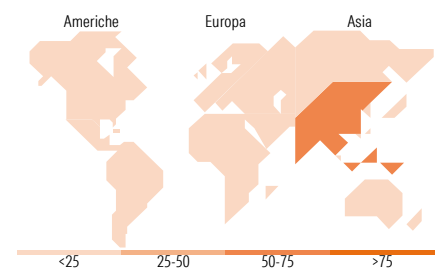


Mkt Cap %

| | |
|--------|-------|
| Fondo | 45,12 |
| Giant | 26,16 |
| Large | 21,61 |
| Medium | 3,33 |
| Small | 3,78 |

Capitalizzazione media di mercato

| | |
|-----------------|----------|
| Fondo | 23.033,2 |
| Ave Mkt Cap USD | 5 |



Titoli principali

| Nome | Settore | % |
|---|---------|-------|
| Tencent Holdings Ltd | ☎ | 7,82 |
| Alibaba Group Holding Ltd... | 🏠 | 4,67 |
| Prosus NV Ordinary Shares - ... | 🏠 | 4,65 |
| China Merchants Bank Co Ltd... | 🏠 | 3,62 |
| BOC Aviation Ltd Shs Unitary... | ⚙️ | 3,46 |
| China Construction Bank Corp... | 🏠 | 2,98 |
| China Mengniu Dairy Co Ltd | 🥛 | 2,52 |
| Trip.com Group Ltd | 🏠 | 2,52 |
| Industrial And Commercial... | 🏠 | 2,49 |
| NetEase Inc Ordinary Shares | ☎ | 2,40 |
| % Primi 10 Titoli sul Patrimonio | | 37,14 |
| Numero Complessivo di Titoli Azionari | | 74 |
| Numero Complessivo di Titoli Obbligazionari | | 1 |

Distribuzione Settoriale %

| | Fondo |
|-----------------------------|--------------|
| Ciclico | 56,31 |
| Materie Prime | 6,46 |
| Beni di Consumo Ciclici | 28,25 |
| Finanza | 12,84 |
| Immobiliare | 8,76 |
| Sensibile | 31,51 |
| Telecomunicazioni | 12,27 |
| Energia | 6,89 |
| Beni Industriali | 8,72 |
| Tecnologia | 3,62 |
| Difensivo | 12,19 |
| Beni Difensivi | 7,19 |
| Salute | 3,27 |
| Servizi di Pubblica Utilità | 1,73 |

Ripartizione Geografica %

| | Fondo |
|-------------------------------|--------------|
| America | 6,28 |
| Stati Uniti | 2,12 |
| Canada | 0,85 |
| America Latina e Centrale | 3,31 |
| Europa | 6,86 |
| Regno Unito | 1,76 |
| Europa Occidentale - Euro | 5,10 |
| Europa Occidentale - Non Euro | 0,00 |
| Europa dell'Est | 0,00 |
| Africa | 0,00 |
| Medio Oriente | 0,00 |
| Asia | 86,86 |
| Giappone | 0,00 |
| Australasia | 1,80 |
| Asia - Paesi Sviluppati | 11,35 |
| Asia - Emergente | 73,71 |

Anagrafica

| | | | | | |
|----------------------|------------------------------------|-------------------------|--------------|------------------------------|-----------|
| Società di Gestione | Fidelity (FIL Inv Mgmt (Lux) S.A.) | Patrimonio Classe (Mln) | 64,72 USD | Investimento Min. Ingresso | 2.500 USD |
| Telefono | + 352 250 404 2400 | Domicilio | LUSSEMBURGO | Investimento Min. Successivo | 1.000 USD |
| Web | www.fidelity-international.com | Valuta del Fondo | USD | T.E.R. | 1,90% |
| Data di Partenza | 19/05/2015 | UCITS | Si | Spese correnti | 1,90% |
| Nome del Gestore | Nitin Bajaj | Inc/Acc | Acc | Commissione di incentivo | - |
| Data Inizio Gestione | 30/09/2022 | ISIN | LU1224709979 | | |
| NAV (10/06/2026) | USD 12,39 | | | | |

See disclosures for more details

© 2026 Morningstar Italia. Tutti i diritti sono riservati. Le informazioni qui contenute: (1) sono proprietà di Morningstar, (2) non possono essere copiate, (3) non costituiscono consiglio di investimento; (4) sono fornite con scopi informativi; (5) sono ritenute attendibili da Morningstar che, pertanto, ne garantisce il maggior grado di accuratezza e completezza possibile, fatto salvo il caso in cui queste Le siano state fornite in modo errato e/o non completo dalle relative società prodotte; (6) sono estratte dai dati del fondo disponibili e riferiti a date temporali diverse. Morningstar non è responsabile per qualunque danno o perdita derivante da qualunque uso delle informazioni e chi visiona tali informazioni sarà responsabile dell'uso che andrà a farne. Non vi è naturalmente garanzia alcuna che i risultati del passato trovino un riscontro nel futuro.

Fidelity Funds - China Focus Fund A-Acc-USD

Patrimonio Netto (Mln) 2.375,32 USD

(30/04/2026)