

# MainFirst Global DividendStars B

## Categoria Morningstar™

Azionari Globali - Reddito

## Benchmark Morningstar

Morningstar Global Markets High Dividend

Yield NR USD

Usato nel Report

## Benchmark Dichiarato

MSCI World High Dividend Yield NR EUR

## Morningstar Rating™

★

### Obiettivo d'Investimento Dichiarato

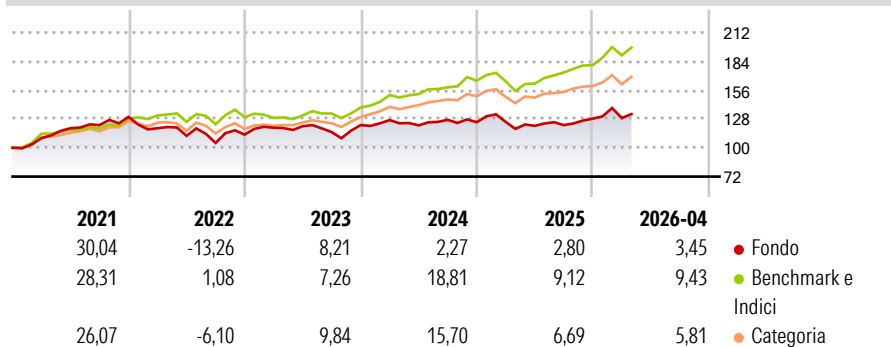
The Sub-fund's investment target is to outperform the benchmark. Sub-fund investments are made in equities and other equity-related securities across the world. Depending on the actual situation, the investment focus may be on large-cap companies or also on small and mid-caps. The main focus of investment policy is equity investments with the objective of attractive dividend income.

### Misure di Rischio

3Y Alpha	-12,02	3Y Sharpe Ratio	0,12
3Y Beta	1,15	3Y Std Dev	11,48
3Y R-Squared	88,33	3Y Risk	+Med
3Y Info Ratio	-2,25	5Y Risk	Alto
3Y Tracking Error	5,19	10Y Risk	Alto

Basati su Morningstar Global Markets High Dividend Yield NR USD (dove applicabile)

### Rendimenti



### Rend. Cumulati %

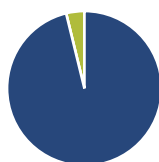
	Fondo	Bnk	Cat
3-Mesi	-2,55	1,98	2,13
6-Mesi	6,79	12,02	8,59
1-Anno	10,52	24,66	15,74
3-Anni Ann.ti	3,35	15,22	11,64
5-Anni Ann.ti	2,63	11,12	8,78
10-Anni Ann.ti	5,83	10,14	8,96

Rendimenti aggiornati al 07/05/2026

### Rendimenti Trimestrali %

	Q1	Q2	Q3	Q4
2026	0,41	-	-	-
2025	0,18	-2,99	0,59	5,16
2024	3,96	-4,04	4,45	-1,85
2023	5,91	1,26	-4,69	5,87
2022	-8,49	-6,26	-6,16	7,75

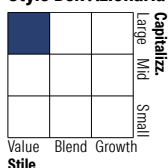
### Portafoglio 31/03/2026



#### Asset Allocation %

Azioni	96,19
Obbligazioni	0,00
Liquidità	3,81
Altro	0,00

#### Style Box Azionaria

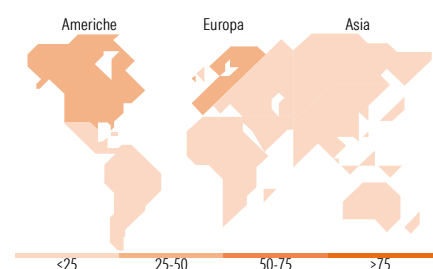


#### Mkt Cap %

Fondo	33,72
Giant	34,38
Large	21,49
Medium	10,40
Small	0,00
Micro	0,00

#### Capitalizzazione media di mercato

Fondo	50.999,6
Ave Mkt Cap EUR	5



### Titoli principali

Nome	Settore	%
AstraZeneca PLC	+	5,38
Deutsche Post AG	+	4,55
Sixt SE Participating...	+	4,21
Johnson & Johnson	+	3,84
Federated Hermes Inc Class B	+	3,78
Exxon Mobil Corp	+	3,61
Galenica Ltd	+	3,56
Anheuser-Busch InBev SA/NV	+	3,53
Procter & Gamble Co	+	3,32
Carel Industries SpA	+	3,29
% Primi 10 Titoli sul Patrimonio		39,06
Numero Complessivo di Titoli Azionari		36
Numero Complessivo di Titoli Obbligazionari		0

### Distribuzione Settoriale %

	Fondo
<b>Ciclico</b>	<b>26,77</b>
Materie Prime	5,11
Beni di Consumo Ciclici	11,58
Finanza	10,08
Immobiliare	-
<b>Sensibile</b>	<b>31,63</b>
Telecomunicazioni	-
Energia	7,59
Beni Industriali	20,61
Tecnologia	3,42
<b>Difensivo</b>	<b>41,61</b>
Beni Difensivi	21,54
Salute	20,06
Servizi di Pubblica Utilità	-

### Ripartizione Geografica %

	Fondo
<b>America</b>	<b>45,51</b>
Stati Uniti	45,51
Canada	0,00
America Latina e Centrale	0,00
<b>Europa</b>	<b>43,46</b>
Regno Unito	5,59
Europa Occidentale - Euro	25,31
Europa Occidentale - Non Euro	12,57
Europa dell'Est	0,00
Africa	0,00
Medio Oriente	0,00
<b>Asia</b>	<b>11,03</b>
Giappone	7,63
Australasia	3,40
Asia - Paesi Sviluppati	0,00
Asia - Emergente	0,00

### Anagrafica

Società di Gestione	ETHENEA Independent Investors S.A.	Patrimonio Classe (Mln)	3,69 EUR	Investimento Min. Ingresso	-
Telefono	+352 27 69 12 00	Domicilio	LUSSEMBURGO	Investimento Min. Successivo	-
Web	www.mainfirst.com	Valuta del Fondo	EUR	T.E.R.	-
Data di Partenza	10/07/2015	UCITS	Si	Spese correnti	1,98%
Nome del Gestore	-	Inc/Acc	Inc	Commissione di incentivo	15,00%
Data Inizio Gestione	10/07/2015	ISIN	LU1238901323		
NAV (07/05/2026)	EUR 127,88				

# MainFirst Global DividendStars B

Patrimonio Netto (Mln)

9,39 EUR

(31/03/2026)