

BNP Paribas Funds Europe Growth Classic USD Capitalisation

Categoria Morningstar™

Azionari Europa Large Cap Growth

Benchmark Morningstar

Morningstar Developed Europe Growth

Target Market Exposure NR EUR

Usato nel Report

Benchmark Dichiarato

MSCI Europe NR EUR

Morningstar Rating™

★★

Obiettivo d'Investimento Dichiarato

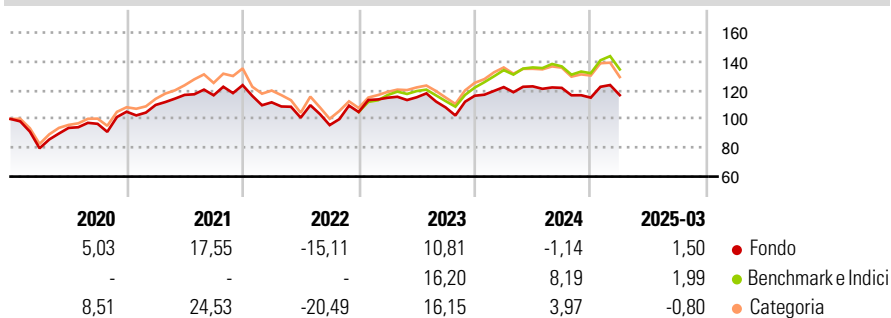
Questo comparto investe almeno il 75% dei suoi attivi in azioni o titoli assimilati di emittenti che il gestore ritiene dotati di un potenziale di crescita superiore alla media e/o caratterizzati da una crescita degli utili relativamente stabile, che hanno sede legale in uno dei paesi membri dello Spazio Economico Europeo, ad esclusione dei paesi che non collaborano alla lotta contro le frodi e l'evasione fiscale. Quando prende decisioni in merito ad allocazioni e seleziona i titoli, il gestore cerca di realizzare un'esposizione diversificata in differenti settori ed emittenti con l'obiettivo di ridurre il rischio. La parte residua, ossia il 25% degli attivi, può essere investita in qualsiasi altro valore mobiliare, strumento del mercato...

Misure di Rischio

3Y Alpha	-4,18	3Y Sharpe Ratio	0,01
3Y Beta	0,98	3Y Std Dev	15,57
3Y R-Squared	92,88	3Y Risk	-Med
3Y Info Ratio	-1,07	5Y Risk	-Med
3Y Tracking Error	4,16	10Y Risk	Med

Basati su Morningstar Developed Europe Growth Target Market Exposure NR EUR (dove applicabile)

Rendimenti



Rend. Cumulati %

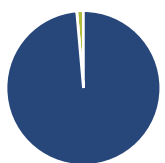
	Fondo	Bmk	Cat
3-Mesi	-0,47	-4,54	-7,47
6-Mesi	-5,85	-6,65	-9,72
1-Anno	-6,05	-4,88	-9,80
3-Anni Ann.ti	0,61	3,08	-0,05
5-Anni Ann.ti	7,92	10,29	8,82
10-Anni Ann.ti	2,37	5,28	4,68

Rendimenti aggiornati al 03/04/2025

Rendimenti

	Q1	Q2	Q3	Q4
2025	1,50	-	-	-
2024	5,16	0,42	-0,86	-5,57
2023	9,46	0,30	-6,17	7,57
2022	-9,66	-9,55	-5,09	9,45
2021	4,48	6,36	-0,23	6,03

Portafoglio 28/02/2025

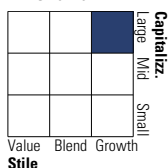


Asset Allocation %

Azioni	98,60
Obbligazioni	0,00
Liquidità	1,40
Altro	0,00

Style Box

Azionaria

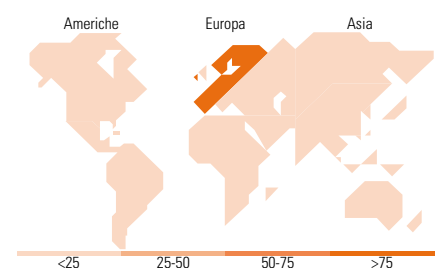


Mkt Cap %

Giant	56,54
Large	30,30
Medium	13,16
Small	0,00
Micro	0,00

Capitalizzazione media di mercato

Ave Mkt Cap EUR	80,426,1
-----------------	----------



Titoli principali

Nome	Settore	%
SAP SE	IT	5,99
Novo Nordisk AS Class B	Pharma	5,54
ASML Holding NV	IT	5,00
Siemens AG	Industria	4,33
Linde PLC	Industria	4,10
Essilorluxottica	Pharma	4,05
Deutsche Telekom AG	Telecom	3,93
Prosus NV Ordinary Shares -...	IT	3,89
Lvmh Moet Hennessy Louis...	Pharma	3,66
L'Oreal SA	Pharma	3,33
% Primi 10 Titoli sul Patrimonio		43,81
Numero Complessivo di Titoli Azionari		35
Numero Complessivo di Titoli Obbligazionari		0

Distribuzione Settoriale %

	Fondo
Ciclico	22,48
Materie Prime	10,79
Beni di Consumo Ciclici	5,43
Finanza	4,31
Immobiliare	1,94
Sensibile	48,85
Telecomunicazioni	11,61
Energia	1,43
Beni Industriali	22,13
Tecnologia	13,69
Difensivo	28,67
Beni Difensivi	8,00
Salute	20,67
Servizi di Pubblica Utilità	-

Ripartizione Geografica %

	Fondo
America	4,16
Stati Uniti	4,16
Canada	0,00
America Latina e Centrale	0,00
Europa	95,84
Regno Unito	11,26
Europa Occidentale - Euro	63,22
Europa Occidentale - Non Euro	19,64
Europa dell'Est	1,72
Africa	0,00
Medio Oriente	0,00
Asia	0,00
Giappone	0,00
Australasia	0,00
Asia - Paesi Sviluppati	0,00
Asia - Emergente	0,00

Anagrafica

Società di Gestione	BNP Paribas Asset Management Luxembourg	Patrimonio Classe (Mln)	0,04 USD	Investimento Min. Ingresso	-
Telefono	+352 2646 3017	(03/04/2025)	LUSSEMBURGO	Investimento Min. Successivo	-
Web	www.bnpparibas-am.com	Domicilio	USD	T.E.R.	-
Data di Partenza	13/05/2015	Valuta del Fondo	USD	Spese correnti	1,98%
Nome del Gestore	-	UCITS	Si	Commissione di incentivo	-
		Inc/Acc	Acc		

BNP Paribas Funds Europe GrowthClassic USD Capitalisation

Data Inizio Gestione	27/10/2022	ISIN	LU1104425308
NAV (03/04/2025)	USD 66,77		
Patrimonio Netto (Mln)	114,89 EUR		

(28/02/2025)