

BNP Paribas Funds Japan Equity Classic USD Capitalisation

Categoria Morningstar™

Azionari Giappone Large Cap

Benchmark Morningstar

Morningstar Japan Target Market Exposure

NR JPY

Usato nel Report

Benchmark Dichiarato

TOPIX TR JPY

Morningstar Rating™

★★★

Obiettivo d'Investimento Dichiarato

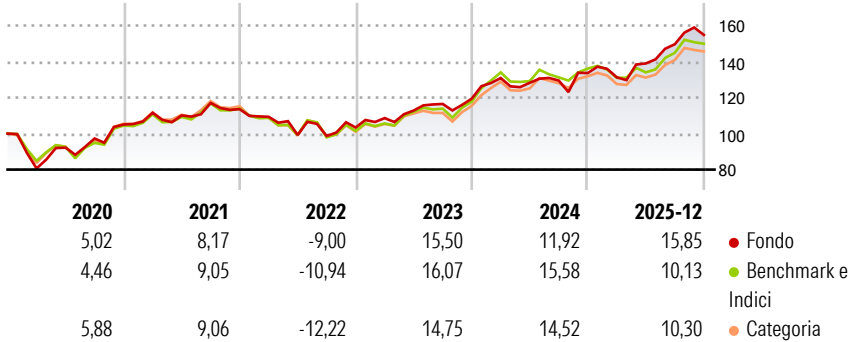
Il comparto investe almeno due terzi del proprio patrimonio in titoli azionari e/o titoli considerati equivalenti alle azioni, emessi da società che hanno sede legale o che svolgono una parte significativa delle proprie attività in Giappone e, altresì, in strumenti derivati su tale tipologia di attivi. Il saldo residuo, ossia massimo un terzo del suo patrimonio, potrà essere investito in altri valori mobiliari, strumenti del mercato monetario, derivati o liquidità e, inoltre, entro un limite del 15% del patrimonio, in strumenti di debito di qualsivoglia tipo e, entro un limite del 10% del patrimonio, in OICVM o OIC.

Misure di Rischio

| | | | |
|-------------------|-------|-----------------|-------|
| 3Y Alpha | 4,68 | 3Y Sharpe Ratio | 1,07 |
| 3Y Beta | 0,81 | 3Y Std Dev | 10,29 |
| 3Y R-Squared | 70,39 | 3Y Risk | Med |
| 3Y Info Ratio | 0,09 | 5Y Risk | -Med |
| 3Y Tracking Error | 6,00 | 10Y Risk | +Med |

Basati su Morningstar Japan Target Market Exposure NR JPY (dove applicabile)


Rendimenti



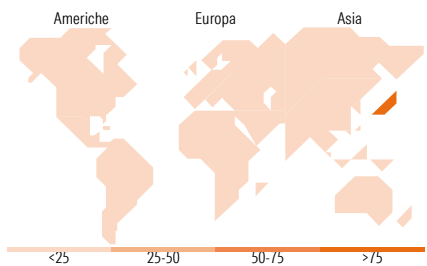
| Rend. Cumulati % | Fondo | Bmk | Cat | Rendimenti Trimestrali % | Q1 | Q2 | Q3 | Q4 |
|------------------|-------|-------|-------|--------------------------|-------|-------|-------|------|
| 3-Mesi | 5,56 | 4,85 | 4,43 | 2026 | - | - | - | - |
| 6-Mesi | 15,12 | 16,61 | 14,86 | 2026 | -1,77 | 5,87 | 7,69 | 3,45 |
| 1-Anno | 19,00 | 15,30 | 14,60 | 2025 | 9,60 | -2,03 | 0,98 | 3,21 |
| 3-Anni Ann.ti | 14,28 | 13,88 | 12,87 | 2024 | 5,07 | 3,85 | 3,24 | 2,52 |
| 5-Anni Ann.ti | 8,97 | 8,61 | 7,93 | 2023 | -3,75 | -9,25 | -0,57 | 4,78 |
| 10-Anni Ann.ti | 6,99 | 8,09 | 8,06 | 2022 | | | | |

Rendimenti aggiornati al 29/01/2026

Portafoglio 31/12/2025



| Style Box Azionaria | | | Mkt Cap % | Fondo |
|---------------------|-------|--------|-----------------------------------|----------|
| | | | Giant | 33,91 |
| | | | Large | 31,98 |
| | | | Medium | 26,10 |
| | | | Small | 7,46 |
| Value | Blend | Growth | Micro | 0,55 |
| Style | | | Capitalizzazione media di mercato | Fondo |
| | | | Ave Mkt Cap JPY | 2.836,53 |
| | | | | 7,60 |



| Titoli principali | | |
|---|---------|-------|
| Nome | Settore | % |
| Sony Group Corp | 📺 | 6,25 |
| Mitsubishi UFJ Financia... | 🏦 | 5,61 |
| Toyota Motor Corp | 🚗 | 4,05 |
| Hitachi Ltd | ⚙️ | 3,86 |
| Fujitsu Ltd | 💻 | 3,48 |
| Toyota Tsusho Corp | ⚙️ | 3,41 |
| Mitsubishi Estate Co Ltd | 🏠 | 3,18 |
| Kajima Corp | ⚙️ | 3,15 |
| Toho Co Ltd | 📺 | 3,13 |
| Seven & i Holdings Co Ltd | 🛒 | 2,49 |
| % Primi 10 Titoli sul Patrimonio | | 38,60 |
| Numero Complessivo di Titoli Azionari | | 51 |
| Numero Complessivo di Titoli Obbligazionari | | 0 |

| Distribuzione Settoriale % | Fondo |
|-------------------------------|-------|
| 🔄 Ciclico | 30,88 |
| 🏭 Materie Prime | 2,00 |
| 🛒 Beni di Consumo Ciclici | 12,27 |
| 🏦 Finanza | 13,40 |
| 🏠 Immobiliare | 3,23 |
| 🌐 Sensibile | 59,32 |
| 📞 Telecomunicazioni | 8,82 |
| ⚡ Energia | 2,24 |
| 🏭 Beni Industriali | 27,90 |
| 💻 Tecnologia | 20,36 |
| 🛡️ Difensivo | 9,80 |
| 🛒 Beni Difensivi | 5,93 |
| 🏥 Salute | 2,85 |
| 💡 Servizi di Pubblica Utilità | 1,01 |

| Ripartizione Geografica % | Fondo |
|-------------------------------|--------|
| America | 0,00 |
| Stati Uniti | 0,00 |
| Canada | 0,00 |
| America Latina e Centrale | 0,00 |
| Europa | 0,00 |
| Regno Unito | 0,00 |
| Europa Occidentale - Euro | 0,00 |
| Europa Occidentale - Non Euro | 0,00 |
| Europa dell'Est | 0,00 |
| Africa | 0,00 |
| Medio Oriente | 0,00 |
| Asia | 100,00 |
| Giappone | 100,00 |
| Australasia | 0,00 |
| Asia - Paesi Sviluppati | 0,00 |
| Asia - Emergente | 0,00 |

Anagrafica

| | | | | | |
|----------------------|---|-------------------------|--------------|------------------------------|-------|
| Società di Gestione | BNP Paribas Asset Management Luxembourg | Patrimonio Classe (Mln) | 4,13 USD | Investimento Min. Ingresso | - |
| Telefono | +352 2646 3017 | Domicilio | LUSSEMBURGO | Investimento Min. Successivo | - |
| Web | www.bnpparibas-am.com | Valuta del Fondo | USD | T.E.R. | 1,96% |
| Data di Partenza | 13/05/2015 | UCITS | Si | Spese correnti | 1,99% |
| Nome del Gestore | - | Inc/Acc | Acc | Commissione di incentivo | - |
| Data Inizio Gestione | 19/09/2019 | ISIN | LU0283519337 | | |
| NAV (29/01/2026) | USD 82,00 | | | | |

BNP Paribas Funds Japan Equity Classic USD Capitalisation

| | |
|------------------------|---------------|
| Patrimonio Netto (Mln) | 63.834,09 JPY |
| (31/12/2025) | |