

PriveEdge - PineBridge Global Equities (EUR) NA

Categoria Morningstar™

Azionari Internazionali Large Cap Blend

Benchmark Morningstar

Morningstar Global Target Market

Exposure NR USD

Usato nel Report

Benchmark Dichiarato

MSCI ACWI NR USD

Morningstar Rating™

★★

Obiettivo d'Investimento Dichiarato

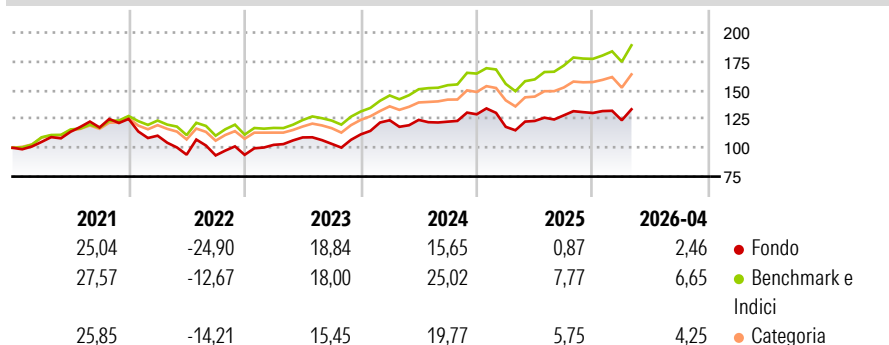
L'obiettivo del Comparto è far crescere il capitale nel lungo periodo. Investe principalmente in titoli azionari emessi da società di tutto il mondo selezionate per l'elevato livello di crescita e redditività attese. Nella selezione dei singoli titoli il Gestore si basa sulla propria analisi finanziaria delle società. Ritiene che, a lungo termine, le società hanno successo soprattutto in base alle loro caratteristiche intrinseche: disciplina, focalizzazione, cultura e continuità sono elementi cruciali che possono determinare rendimenti e una crescita superiori. Le posizioni sono relativamente concentrate, senza puntare su un particolare settore o paese. Il risultato è un portafoglio costituito da azioni di 60-100 società. L'uso di derivati...

Misure di Rischio

3Y Alpha	-8,58	3Y Sharpe Ratio	0,50
3Y Beta	1,10	3Y Std Dev	12,99
3Y R-Squared	93,34	3Y Risk	+Med
3Y Info Ratio	-2,18	5Y Risk	Alto
3Y Tracking Error	3,90	10Y Risk	Alto

Basati su Morningstar Global Target Market Exposure NR USD (dove applicabile)

Rendimenti



Rend. Cumulati %

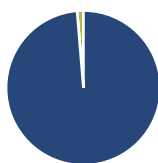
	Fondo	Bmk	Cat
3-Mesi	1,37	6,80	5,03
6-Mesi	3,35	10,24	7,52
1-Anno	13,36	26,74	19,26
3-Anni Ann.ti	9,02	18,11	13,78
5-Anni Ann.ti	4,27	11,60	8,61
10-Anni Ann.ti	10,31	12,38	9,81

Rendimenti aggiornati al 07/05/2026

Rendimenti

	Q1	Q2	Q3	Q4
2026	-4,84	-	-	-
2025	-8,45	4,34	3,95	1,58
2024	11,01	0,25	-1,25	5,23
2023	9,19	6,30	-5,10	7,91
2022	-11,62	-14,93	-0,68	0,57

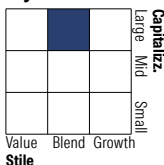
Portafoglio 31/03/2026



Asset Allocation %

● Azioni	98,69
● Obbligazioni	0,00
● Liquidità	1,31
● Altro	0,00

Style Box Azionaria



Mkt Cap %

Fondo	Value	Blend	Growth
Giant	32,40		
Large	35,41		
Medium	26,97		
Small	5,21		
Micro	0,00		

Capitalizzazione media di mercato

Ave Mkt Cap USD	140.094,72
-----------------	------------



Titoli principali

Nome	Settore	%
NVIDIA Corp	📠	7,39
Alphabet Inc Class A	📠	5,22
Microsoft Corp	📠	5,11
Union Pacific Corp	⚙️	4,38
Bank of America Corp	🏦	3,85
Eaton Corp PLC	⚙️	3,55
Aramark	⚙️	3,53
Meta Platforms Inc Class A	📠	3,46
Honeywell International Inc	⚙️	3,40
Motorola Solutions Inc	📠	3,17
% Primi 10 Titoli sul Patrimonio		43,05
Numero Complessivo di Titoli Azionari		38
Numero Complessivo di Titoli Obbligazionari		0

Distribuzione Settoriale %

	Fondo
Ciclico	11,03
🏠 Materie Prime	-
🛒 Beni di Consumo Ciclici	3,18
🏦 Finanza	7,85
🏠 Immobiliare	-
Sensibile	73,51
📠 Telecomunicazioni	8,80
⚡ Energia	-
⚙️ Beni Industriali	32,00
📠 Tecnologia	32,72
Difensivo	15,46
🏠 Beni Difensivi	3,36
🏥 Salute	12,10
🏠 Servizi di Pubblica Utilità	-

Ripartizione Geografica %

	Fondo
America	71,93
Stati Uniti	71,93
Canada	0,00
America Latina e Centrale	0,00
Europa	21,54
Regno Unito	5,52
Europa Occidentale - Euro	11,25
Europa Occidentale - Non Euro	4,78
Europa dell'Est	0,00
Africa	0,00
Medio Oriente	0,00
Asia	6,53
Giappone	6,53
Australasia	0,00
Asia - Paesi Sviluppati	0,00
Asia - Emergente	0,00

Anagrafica

Società di Gestione	PineBridge Investments	Patrimonio Classe (Mln)	4,43 EUR	Investimento Min. Ingresso	1.000.000 EUR
Telefono	+1 (646) 857-8000	(07/05/2026)		Investimento Min. Successivo	1 EUR
Web	consultant_information@pinebridge.com	Domicilio	LUSSEMBURGO	T.E.R.	-
	nebridge.com	Valuta del Fondo	EUR	Spese correnti	0,98%
Data di Partenza	30/04/2015	UCITS	Si	Commissione di incentivo	20,00%
Nome del Gestore	Not Disclosed	Inc/Acc	Acc		

PrivilEdge - PineBridge Global Equities (EUR) NA

Data Inizio Gestione	20/02/2014	ISIN	LU0990501289
NAV (07/05/2026)	EUR 40,61		
Patrimonio Netto (Mln)	306,53 USD		
(31/03/2026)			