

# Fidelity Funds - Global Technology Fund A-Acc-USD (hedged)

## Categoria Morningstar™

Azionari Altri Settori

## Benchmark Morningstar

Not Categorized  
Usato nel Report

## Benchmark Dichiarato

MSCI ACWI/Information Technology NR  
USD

## Morningstar Rating™

Senza rating

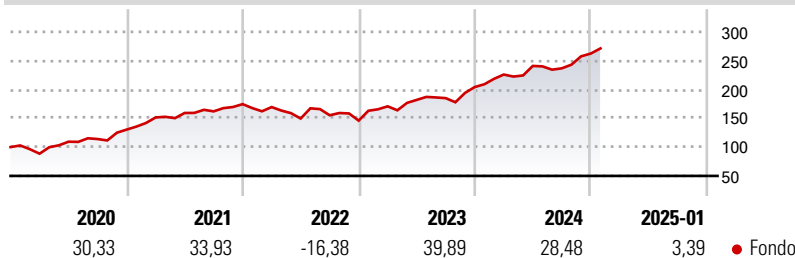
### Obiettivo d'Investimento Dichiarato

Il Fidelity Technology Fund si pone l'obiettivo di capitalizzare opportunità a lungo termine nel settore tecnologico di tutto il mondo. Le partecipazioni del fondo si concentrano su aziende che hanno sviluppato o svilupperanno prodotti, processi produttivi o servizi direttamente o indirettamente legati all'evoluzione della tecnologia.

### Misure di Rischio

3Y Alpha	-	3Y Sharpe Ratio	0,92
3Y Beta	-	3Y Std Dev	16,49
3Y R-Squared	-	3Y Risk	-
3Y Info Ratio	-	5Y Risk	-
3Y Tracking Error	-	10Y Risk	-

### Rendimenti



### Rend. Cumulati %

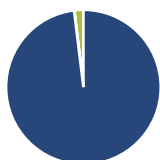
	Fondo
3-Mesi	10,88
6-Mesi	19,76
1-Anno	27,36
3-Anni Ann.ti	18,29
5-Anni Ann.ti	20,37
10-Anni Ann.ti	-

Rendimenti aggiornati al 04/02/2025

### Rendimenti

	Q1	Q2	Q3	Q4
<b>Trimestrali %</b>				
2025	-	-	-	-
2024	10,62	6,63	-1,71	10,83
2023	16,99	6,55	1,68	10,37
2022	-2,89	-11,81	3,85	-5,98
2021	16,20	5,12	1,78	7,72

### Portafoglio 31/12/2024

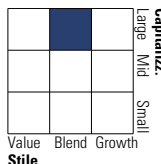


#### Asset Allocation %

● Azioni	98,06
● Obbligazioni	0,07
● Liquidità	1,87
● Altro	0,00

#### Style Box

##### Azionaria

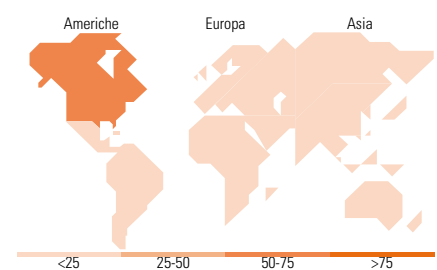


#### Mkt Cap %

Fondo	37,32
Giant	28,62
Large	26,60
Medium	6,24
Small	1,22

#### Capitalizzazione media di mercato

Ave Mkt Cap EUR	91.277,8
	0



### Titoli principali

Nome	Settore	%
Taiwan Semiconductor...		7,28
Microsoft Corp		6,26
Apple Inc		4,86
Alphabet Inc Class A		3,74
Amazon.com Inc		3,60
Telefonaktiebolaget L M...		3,34
Workday Inc Class A		2,58
Alibaba Group Holding Ltd ADR		2,37
Cisco Systems Inc		2,21
Texas Instruments Inc		2,19
% Primi 10 Titoli sul Patrimonio		38,43
Numero Complessivo di Titoli Azionari		100
Numero Complessivo di Titoli Obbligazionari		1

### Distribuzione Settoriale %

	Fondo
<b>Ciclico</b>	<b>15,30</b>
Materie Prime	-
Beni di Consumo Ciclici	11,00
Finanza	2,15
Immobiliare	2,15
<b>Sensibile</b>	<b>84,60</b>
Telecomunicazioni	11,52
Energia	1,72
Beni Industriali	4,26
Tecnologia	67,11
<b>Difensivo</b>	<b>0,10</b>
Beni Difensivi	0,10
Salute	-
Servizi di Pubblica Utilità	-

### Ripartizione Geografica %

	Fondo
<b>America</b>	<b>59,06</b>
Stati Uniti	59,06
Canada	0,00
America Latina e Centrale	0,00
<b>Europa</b>	<b>16,48</b>
Regno Unito	3,34
Europa Occidentale - Euro	7,84
Europa Occidentale - Non Euro	4,79
Europa dell'Est	0,00
Africa	0,00
Medio Oriente	0,51
<b>Asia</b>	<b>24,46</b>
Giappone	3,10
Australasia	0,00
Asia - Paesi Sviluppati	12,31
Asia - Emergente	9,05

### Anagrafica

Società di Gestione	Fidelity (FIL Inv Mgmt (Lux) S.A.)	Patrimonio Classe (Mln)	287,58 USD	Investimento Min. Ingresso	2.500 USD
Telefono	+ 352 250 404 2400	Domicilio	LUSSEMBURGO	Investimento Min. Successivo	1.000 USD
Web	www.fidelity-international.com	Valuta del Fondo	USD	T.E.R.	-
Data di Partenza	03/06/2015	UCITS	Si	Spese correnti	1,89%
Nome del Gestore	HyunHo Sohn	Inc/Acc	Acc	Commissione di incentivo	-
Data Inizio Gestione	31/03/2013	ISIN	LU1235294995		
NAV (04/02/2025)	USD 55,37				
Patrimonio Netto (Mln)	23.898,96 EUR				

(31/12/2024)