

# Fidelity Funds - Pacific Fund A-DIST-USD (hedged)

## Categoria Morningstar™

Azionari Altri Settori

## Benchmark Morningstar

Not Categorized  
Usato nel Report

## Benchmark Dichiarato

MSCI AC Pacific NR USD

## Morningstar Rating™

Senza rating

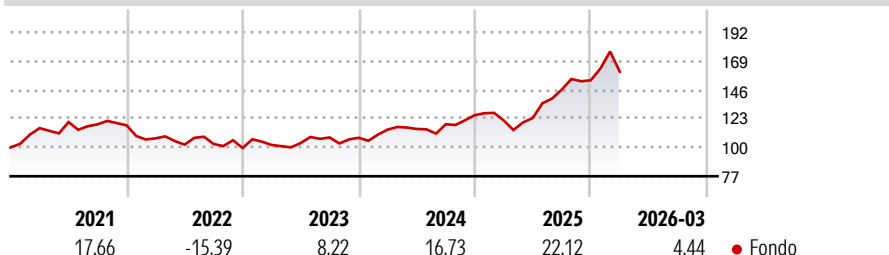
### Obiettivo d'Investimento Dichiarato

Il Fidelity Pacific Fund investe principalmente in Giappone e, in misura minore, nell'Asia sud-orientale ed in Australia. Il gestore del fondo analizza attentamente i diversi settori, per selezionare le migliori aziende al prezzo più interessante. Si tratta solitamente di aziende che hanno una buona posizione nel proprio settore, sono competitive, e presentano sul lungo periodo possibilità di elevati ritorni sul capitale investito.

### Misure di Rischio

3Y Alpha	-	3Y Sharpe Ratio	0,94
3Y Beta	-	3Y Std Dev	14,06
3Y R-Squared	-	3Y Risk	-
3Y Info Ratio	-	5Y Risk	-
3Y Tracking Error	-	10Y Risk	-

### Rendimenti



### Rend. Cumulati %


Periodo	Rendimento (%)
3-Mesi	8,03
6-Mesi	16,48
1-Anno	58,68
3-Anni Ann.ti	21,06
5-Anni Ann.ti	9,48
10-Anni Ann.ti	10,18

Rendimenti aggiornati al 24/04/2026

### Rendimenti

Periodo	Q1	Q2	Q3	Q4
2026	4,44	-	-	-
2025	-3,36	1,61	18,37	5,06
2024	6,07	0,41	3,28	6,13
2023	2,46	1,48	4,25	-0,17
2022	-8,82	-4,72	0,56	-3,15

### Portafoglio 28/02/2026



### Style Box Azionaria

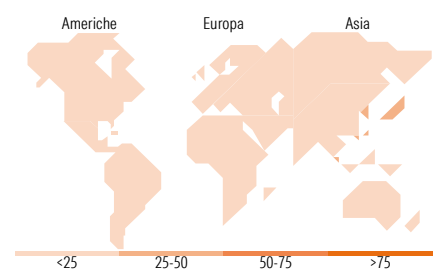


### Mkt Cap %

Mkt Cap %	Fondo
Giant	21,61
Large	11,53
Medium	25,94
Small	22,22
Micro	18,70

### Capitalizzazione media di mercato

Ave Mkt Cap USD 4.719,41



### Titoli principali

Nome	Settore	%
Taiwan Semiconductor...	8,16	
Samsung Electronics Co Ltd	6,01	
Dialog Axiata PLC	1,27	
Tencent Holdings Ltd	1,24	
Toyo Tanso Co Ltd	1,22	
Fujibo Holdings Inc	1,22	
Unimicron Technology Corp	1,14	
ASE Technology Holding Co Ltd	0,96	
Pacific Basin Shipping Ltd	0,96	
PDD Holdings Inc ADR	0,96	
% Primi 10 Titoli sul Patrimonio	23,14	
Numero Complessivo di Titoli Azionari	211	
Numero Complessivo di Titoli Obbligazionari	0	

### Distribuzione Settoriale %

Distribuzione Settoriale %	Fondo
<b>Ciclico</b>	<b>35,51</b>
Materie Prime	11,18
Beni di Consumo Ciclici	14,99
Finanza	7,44
Immobiliare	1,91
<b>Sensibile</b>	<b>43,81</b>
Telecomunicazioni	5,73
Energia	0,00
Beni Industriali	9,64
Tecnologia	28,44
<b>Difensivo</b>	<b>20,67</b>
Beni Difensivi	7,24
Salute	12,60
Servizi di Pubblica Utilità	0,84

### Ripartizione Geografica %

Ripartizione Geografica %	Fondo
<b>America</b>	<b>2,77</b>
Stati Uniti	2,77
Canada	0,00
America Latina e Centrale	0,00
<b>Europa</b>	<b>0,58</b>
Regno Unito	0,58
Europa Occidentale - Euro	0,00
Europa Occidentale - Non Euro	0,00
Europa dell'Est	0,00
Africa	0,00
Medio Oriente	0,00
<b>Asia</b>	<b>96,65</b>
Giappone	25,30
Australasia	10,94
Asia - Paesi Sviluppati	37,22
Asia - Emergente	23,19

### Anagrafica

Società di Gestione	Fidelity (FIL Inv Mgmt (Lux) S.A.)	Patrimonio Classe (Mln)	44,34 USD	Investimento Min. Ingresso	2.500 USD
Telefono	+ 352 250 404 2400	Domicilio	LUSSEMBURGO	Investimento Min. Successivo	1.000 USD
Web	www.fidelity-international.com	Valuta del Fondo	USD	T.E.R.	1,93%
Data di Partenza	03/06/2015	UCITS	Si	Spese correnti	1,94%
Nome del Gestore	Dale Nicholls	Inc/Acc	Inc	Commissione di incentivo	-
Data Inizio Gestione	01/09/2003	ISIN	LU1235295612		
NAV (24/04/2026)	USD 23,62				
Patrimonio Netto (Mln)	1.125,04 USD				

(28/02/2026)