

DWS Invest Global Infrastructure GBP DH (P) RD

Categoria Morningstar™

Azionari Altri Settori

Benchmark Morningstar

Not Categorized
Usato nel Report

Benchmark Dichiarato

No benchmark

Morningstar Rating™

Senza rating

Obiettivo d'Investimento Dichiarato

L'obiettivo d'investimento del comparto consiste principalmente nel conseguire una costante rivalutazione in euro a lungo termine mediante investimenti in promettenti società del settore delle "infrastrutture globali". Almeno il 70% del patrimonio complessivo del comparto (al netto delle liquidità) verrà investito in investimenti in azioni, altri titoli azionari e titoli di capitale non certificati di emittenti del settore delle "infrastrutture globali".

Misure di Rischio

3Y Alpha	-	3Y Sharpe Ratio	0,23
3Y Beta	-	3Y Std Dev	16,89
3Y R-Squared	-	3Y Risk	-
3Y Info Ratio	-	5Y Risk	-
3Y Tracking Error	-	10Y Risk	-

Rendimenti



Rend. Cumulati %

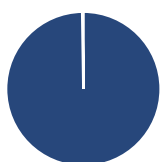
Periodo	Fondo
3-Mesi	-3,47
6-Mesi	2,67
1-Anno	16,86
3-Anni Ann.ti	2,80
5-Anni Ann.ti	7,36
10-Anni Ann.ti	-

Rendimenti aggiornati al 11/03/2025

Rendimenti

Periodo	Q1	Q2	Q3	Q4
2025	-	-	-	-
2024	2,82	2,23	13,86	0,13
2023	0,91	1,29	-7,99	9,15
2022	3,76	-7,97	-10,65	3,70
2021	10,44	6,57	0,80	9,50

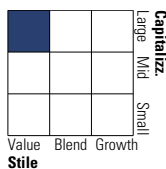
Portafoglio 31/01/2025



Asset Allocation %	Netta
● Azioni	99,76
● Obbligazioni	0,00
● Liquidità	0,24
● Altro	0,00

Style Box

Azionaria

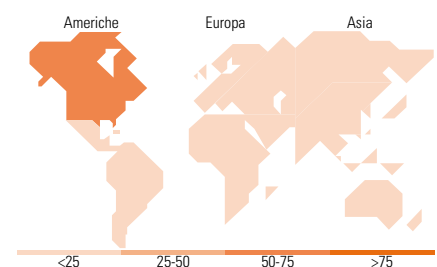


Mkt Cap %

Dimensione	Fondo
Giant	8,71
Large	36,66
Medium	50,46
Small	4,17
Micro	0,00

Capitalizzazione media di mercato

Indicatore	Fondo
Ave Mkt Cap EUR	31.537,2
	1



Titoli principali

Nome	Settore	%
Enbridge Inc	🔥	7,86
American Tower Corp	🏠	6,72
National Grid PLC	💡	6,02
Williams Companies Inc	🔥	5,66
PG&E Corp	💡	4,52
Vinci SA	⚙️	4,50
ONEOK Inc	🔥	4,47
Sempra	💡	4,27
Cellnex Telecom SA	🏠	3,98
Exelon Corp	💡	3,80
% Primi 10 Titoli sul Patrimonio		51,78
Numero Complessivo di Titoli Azionari		46
Numero Complessivo di Titoli Obbligazionari		0

Distribuzione Settoriale %

Settore	Fondo
Ciclico	13,39
🏠 Materie Prime	-
🛒 Beni di Consumo Ciclici	-
🏦 Finanza	-
🏠 Immobiliare	13,39
Sensibile	47,11
📡 Telecomunicazioni	0,83
🔥 Energia	31,82
⚙️ Beni Industriali	14,46
💡 Tecnologia	-
Difensivo	39,50
🏠 Beni Difensivi	-
🏥 Salute	-
💡 Servizi di Pubblica Utilità	39,50

Ripartizione Geografica %

Regione	Fondo
America	70,53
Stati Uniti	52,94
Canada	14,53
America Latina e Centrale	3,06
Europa	22,71
Regno Unito	7,72
Europa Occidentale - Euro	14,98
Europa Occidentale - Non Euro	0,00
Europa dell'Est	0,00
Africa	0,00
Medio Oriente	0,00
Asia	6,76
Giappone	1,38
Australasia	2,26
Asia - Paesi Sviluppati	0,66
Asia - Emergente	2,46

Anagrafica

Società di Gestione	DWS Investment S.A.	Patrimonio Classe (Mln)	0,06 GBP	Investimento Min. Ingresso	-
Telefono	+352 42101-1	(11/03/2025)		Investimento Min. Successivo	-
Web	www.dws.lu	Domicilio	LUSSEMBURGO	T.E.R.	-
Data di Partenza	15/05/2015	Valuta del Fondo	GBP	Spese correnti	0,86%
Nome del Gestore	Manoj Patel	UCITS	Si	Commissione di incentivo	-
Data Inizio Gestione	29/11/2013	Inc/Acc	Inc		
NAV (11/03/2025)	GBP 106,33	ISIN	LU1222731132		
Patrimonio Netto (Mln)	2.427,32 EUR				

(31/01/2025)