

# DWS Invest Multi Opportunities AUD LCH

## Categoria Morningstar™

Bilanciati Altro

## Benchmark Morningstar

Not Categorized  
Usato nel Report

## Benchmark Dichiarato

No benchmark

## Morningstar Rating™

Senza rating

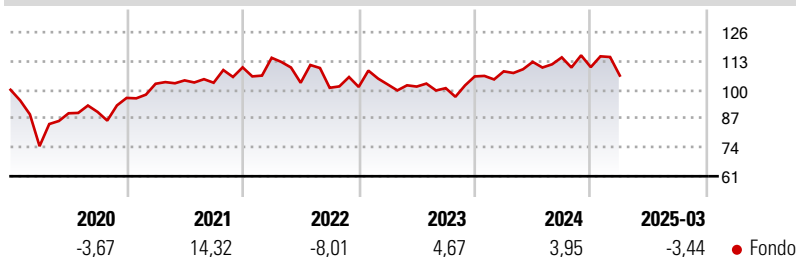
### Obiettivo d'Investimento Dichiarato

Obiettivo della politica d'investimento è il conseguimento di un rendimento superiore alla media. A tale scopo, il fondo investe almeno il 51% in azioni di altri fondi. Il patrimonio del fondo può inoltre essere investito in azioni, titoli obbligazionari, certificati azionari, obbligazioni convertibili, obbligazioni cum warrant basati su titoli, warrant su valori mobiliari e certificati di partecipazione e di godimento (Genussscheine). Fino al 20% del patrimonio potrà essere investito in asset backed securities e in mortgage backed securities.

### Misure di Rischio

3Y Alpha	-	3Y Sharpe Ratio	-0,30
3Y Beta	-	3Y Std Dev	13,59
3Y R-Squared	-	3Y Risk	-
3Y Info Ratio	-	5Y Risk	-
3Y Tracking Error	-	10Y Risk	-

### Rendimenti



### Rend. Cumulati %

Periodo	Fondo
3-Mesi	-10,98
6-Mesi	-12,24
1-Anno	-5,43
3-Anni Ann.ti	-4,65
5-Anni Ann.ti	4,44
10-Anni Ann.ti	-

Rendimenti aggiornati al 17/04/2025

### Rendimenti

Periodo	Q1	Q2	Q3	Q4
<b>Trimestrali %</b>				
2025	-3,44	-	-	-
2024	2,16	3,95	1,80	-3,85
2023	1,09	-0,93	-0,70	5,26
2022	3,93	-9,85	-2,21	0,40
2021	6,64	1,48	-1,02	6,73

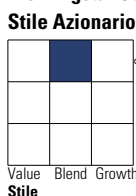
### Portafoglio 28/02/2025



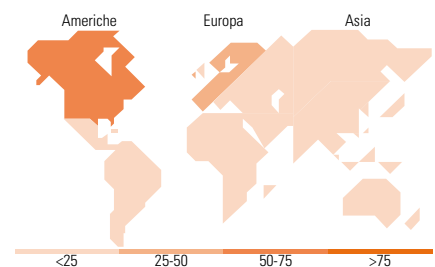
### Asset Allocation %

Asset Class	Netta
Azioni	49,82
Obbligazioni	31,73
Liquidità	7,59
Altro	10,86

### Morningstar Style Box®



### Reddito Fisso



### Titoli principali

Nome	Settore	%
DWS ESG Dynamic...	-	17,02
DWS Concept Kaldemorgen IC100	-	13,08
Xtrackers IE Physical Gold ETC	-	8,16
DWS Invest Credit Opports FC...	-	5,77
iShares Core € Corp Bond ETF...	-	4,11
United States Treasury Bonds...	-	3,57
THEAM Quant-Cross Asset Hi...	-	3,20
DWS Invest Corporate Hyb Bds...	-	1,76
Xtrackers S&P 500 EW ETF 1C	-	1,58
Xtrackers Eurz Govt Bd ETF 1D	-	1,56
% Primi 10 Titoli sul Patrimonio		59,81
Numero Complessivo di Titoli Azionari		53
Numero Complessivo di Titoli Obbligazionari		20

### Distribuzione Settoriale %

Settore	Fondo
Ciclico	33,56
Sensibile	41,71
Difensivo	24,73

### Fixed Income Sector Weightings %

Settore	Fondo
Governativo	25,31
Societario	55,72
Cartolarizzazioni	0,04
Enti Locali	0,00
Liquidità ed equivalenti	2,57
Derivati	16,36

### Ripartizione Geografica %

Regione	Fondo
<b>America</b>	<b>57,88</b>
Stati Uniti	56,79
Canada	1,09
America Latina e Centrale	0,00
<b>Europa</b>	<b>35,75</b>
Regno Unito	0,12
Europa Occidentale - Euro	30,30
Europa Occidentale - Non Euro	5,33
Europa dell'Est	0,00
Africa	0,00
Medio Oriente	0,00
<b>Asia</b>	<b>6,37</b>
Giappone	3,10
Australasia	0,00
Asia - Paesi Sviluppati	3,28
Asia - Emergente	0,00

### Anagrafica

Società di Gestione	DWS Investment S.A.	Patrimonio Classe (Mln)	0,20 AUD	Investimento Min. Ingresso	-
Telefono	+352 42101-1	(17/04/2025)		Investimento Min. Successivo	-
Web	www.dws.lu	Domicilio	LUSSEMBURGO	T.E.R.	-
Data di Partenza	15/05/2015	Valuta del Fondo	AUD	Spese correnti	1,50%
Nome del Gestore	Henning Potstada	UCITS	Si	Commissione di incentivo	-
Data Inizio Gestione	04/06/2014	Inc/Acc	Acc		
NAV (17/04/2025)	AUD 127,35	ISIN	LU1196385774		
Patrimonio Netto (Mln)	273,24 EUR				

(28/02/2025)