

DWS Invest Multi Opportunities GBP CH RD

Categoria Morningstar™

Bilanciati Flessibili GBP

Benchmark Morningstar

Morningstar UK Moderate Target

Allocation NR GBP

Usato nel Report

Benchmark Dichiarato

No benchmark

Morningstar Rating™

★★★★

Obiettivo d'Investimento Dichiarato

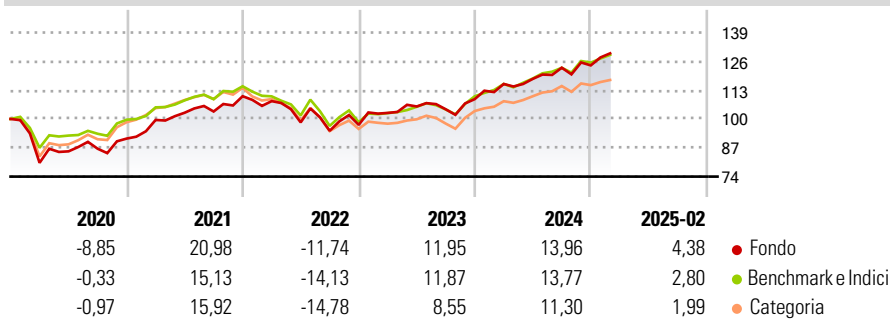
Obiettivo della politica d'investimento è il conseguimento di un rendimento superiore alla media. A tale scopo, il fondo investe almeno il 51% in azioni di altri fondi. Il patrimonio del fondo può inoltre essere investito in azioni, titoli obbligazionari, certificati azionari, obbligazioni convertibili, obbligazioni cum warrant basati su titoli, warrant su valori mobiliari e certificati di partecipazione e di godimento (Genussscheine). Fino al 20% del patrimonio potrà essere investito in asset backed securities e in mortgage backed securities.

Misure di Rischio

3Y Alpha	1,67	3Y Sharpe Ratio	0,46
3Y Beta	0,96	3Y Std Dev	10,66
3Y R-Squared	78,69	3Y Risk	Med
3Y Info Ratio	0,46	5Y Risk	Med
3Y Tracking Error	3,66	10Y Risk	-

Basati su Morningstar UK Moderate Target Allocation NR GBP (dove applicabile)

Rendimenti



Rend. Cumulati %	Fondo	Bmk	Cat	Rendimenti Trimestrali %	Q1	Q2	Q3	Q4
3-Mesi	-5,61	-4,29	-3,83	2025	-	-	-	-
6-Mesi	1,61	1,40	1,61	2024	6,27	1,97	4,27	0,85
1-Anno	6,64	7,25	6,09	2023	5,55	2,83	-1,21	4,41
3-Anni Ann.ti	5,03	4,12	1,94	2022	-2,02	-8,87	-3,84	2,80
5-Anni Ann.ti	7,03	6,26	5,05	2021	9,22	3,27	0,54	6,68
10-Anni Ann.ti	-	-	-					

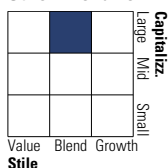
Rendimenti aggiornati al 11/03/2025

Portafoglio 31/01/2025

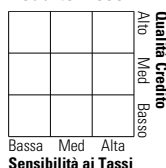


Morningstar Style Box®

Stile Azionario

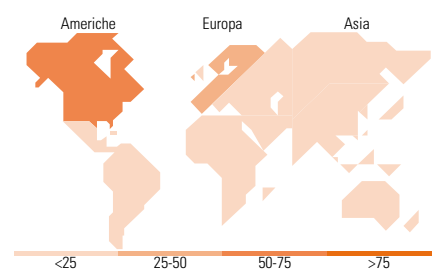


Reddito Fisso



Stile

Sensibilità ai Tassi



Titoli principali

Nome	Settore	%
DWS ESG Dynamic...	-	17,02
DWS Concept Kaldemorgen IC100	-	12,88
Xtrackers IE Physical Gold ETC	-	9,01
DWS Invest Credit Opports FC...	-	5,58
iShares Core € Corp Bond ETF...	-	4,01
THEAM Quant-Cross Asset Hi...	-	3,85
United States Treasury Bonds...	-	3,47
Alphabet Inc Class C	IT	1,82
DWS Invest Corporate Hyb Bds...	-	1,71
Xtrackers S&P 500 EW ETF 1C	-	1,58
% Primi 10 Titoli sul Patrimonio		60,94
Numero Complessivo di Titoli Azionari		53
Numero Complessivo di Titoli Obbligazionari		20

Distribuzione Settoriale %

	Fondo
Ciclico	33,18
Sensibile	41,43
Difensivo	25,38

Fixed Income Sector Weightings %

	Fondo
Governativo	24,85
Societario	56,65
Cartolarizzazioni	0,04
Enti Locali	0,00
Liquidità ed equivalenti	-18,23
Derivati	36,69

Ripartizione Geografica %

	Fondo
America	58,22
Stati Uniti	57,20
Canada	1,01
America Latina e Centrale	0,00
Europa	35,36
Regno Unito	0,12
Europa Occidentale - Euro	29,96
Europa Occidentale - Non Euro	5,28
Europa dell'Est	0,00
Africa	0,00
Medio Oriente	0,00
Asia	6,43
Giappone	3,01
Australasia	0,00
Asia - Paesi Sviluppati	3,42
Asia - Emergente	0,00

Anagrafica

Società di Gestione	DWS Investment S.A.	Patrimonio Classe (Mln)	0,01 GBP	Investimento Min. Ingresso	-
Telefono	+352 42101-1	(11/03/2025)		Investimento Min. Successivo	-
Web	www.dws.lu	Domicilio	LUSSEMBURGO	T.E.R.	-
Data di Partenza	15/05/2015	Valuta del Fondo	GBP	Spese correnti	0,70%
Nome del Gestore	Henning Potstada	UCITS	Si	Commissione di incentivo	-
Data Inizio Gestione	04/06/2014	Inc/Acc	Acc		
NAV (11/03/2025)	GBP 131,59	ISIN	LU1220887316		
Patrimonio Netto (Mln)	278,40 EUR				

(31/01/2025)