

DWS Invest Multi Opportunities USD LCH

Categoria Morningstar™

Bilanciati Flessibili USD

Benchmark Morningstar

Morningstar EAA USD Mod Target

Allocation NR USD

Usato nel Report

Benchmark Dichiarato

No benchmark

Morningstar Rating™

★★★

Obiettivo d'Investimento Dichiarato

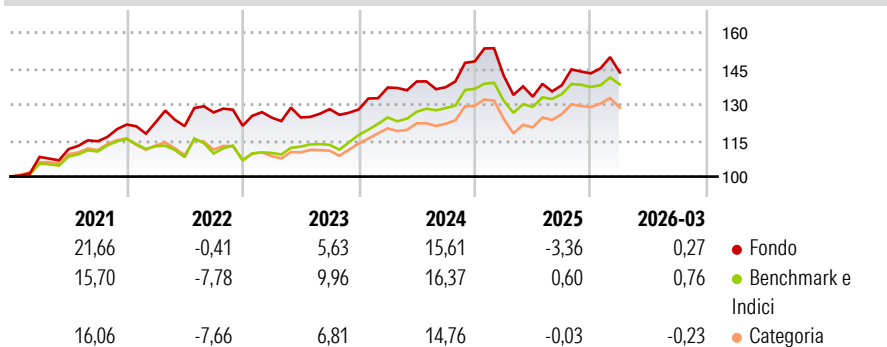
Obiettivo della politica d'investimento è il conseguimento di un rendimento superiore alla media. A tale scopo, il fondo investe almeno il 51% in azioni di altri fondi. Il patrimonio del fondo può inoltre essere investito in azioni, titoli obbligazionari, certificati azionari, obbligazioni convertibili, obbligazioni cum warrant basati su titoli, warrant su valori mobiliari e certificati di partecipazione e di godimento (Genussscheine). Fino al 20% del patrimonio potrà essere investito in asset backed securities e in mortgage backed securities.

Misure di Rischio

3Y Alpha	-1,89	3Y Sharpe Ratio	0,22
3Y Beta	0,78	3Y Std Dev	10,18
3Y R-Squared	57,06	3Y Risk	Med
3Y Info Ratio	-0,64	5Y Risk	-Med
3Y Tracking Error	5,10	10Y Risk	Med

Basati su Morningstar EAA USD Mod Target Allocation NR USD (dove applicabile)


Rendimenti



Rend. Cumulati %	Fondo	Bmk	Cat	Rendimenti Trimestrali %	Q1	Q2	Q3	Q4
3-Mesi	1,68	2,52	1,90	2026	0,27	-	-	-
6-Mesi	3,33	3,78	4,45	2025	-4,03	-6,13	3,56	3,59
1-Anno	11,36	13,96	14,84	2024	7,12	1,83	-1,68	7,80
3-Anni Ann.ti	6,23	9,42	7,17	2023	2,82	0,05	2,77	-0,09
5-Anni Ann.ti	6,64	6,27	4,90	2022	0,78	-1,29	4,70	-4,38
10-Anni Ann.ti	4,41	6,43	5,12					

Rendimenti aggiornati al 24/04/2026

Portafoglio 28/02/2026

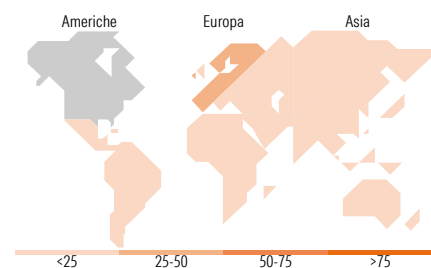


Morningstar Style Box®

Stile Azionario



Reddito Fisso



Titoli principali

Nome	Settore	%
DWS ESG Dynamic...	—	19,06
DWS Concept Kaldemorgen IC100	—	14,25
Xtrackers IE Physical Gold ETC	—	7,36
DWS Invest Credit Opports FC...	—	6,14
iShares Core € Corp Bond ETF...	—	3,85
THEAM Quant-Cross Asset Hi...	—	3,74
DWS Invest Corporate Hyb Bds...	—	1,94
Xtrackers EUR Corporate Bd...	—	1,28
Samsung Electronics Co Ltd	📄	1,16
E.ON SE	📄	1,07
% Primi 10 Titoli sul Patrimonio		59,84
Numero Complessivo di Titoli Azionari		65
Numero Complessivo di Titoli Obbligazionari		31

Distribuzione Settoriale %

Distribuzione Settoriale %	Fondo
🔄 Ciclico	30,98
📈 Sensibile	45,69
🛡️ Difensivo	23,33

Fixed Income Sector Weightings %

Fixed Income Sector Weightings %	Fondo
🏛️ Governativo	4,01
⚙️ Societario	80,95
🏠 Cartolarizzazioni	0,04
🏢 Enti Locali	0,00
📄 Liquidità ed equivalenti	8,87
📄 Derivati	6,13

Ripartizione Geografica %

Ripartizione Geografica %	Fondo
America	50,14
Stati Uniti	48,75
Canada	1,00
America Latina e Centrale	0,38
Europa	39,16
Regno Unito	0,25
Europa Occidentale - Euro	32,64
Europa Occidentale - Non Euro	6,26
Europa dell'Est	0,01
Africa	0,00
Medio Oriente	0,00
Asia	10,70
Giappone	3,38
Australasia	0,00
Asia - Paesi Sviluppati	6,19
Asia - Emergente	1,13

Anagrafica

Società di Gestione	DWS Investment S.A.	Patrimonio Classe (Mln)	21,17 USD	Investimento Min. Ingresso	-
Telefono	+352 42101-1	(24/04/2026)		Investimento Min. Successivo	-
Web	www.dws.lu	Domicilio	LUSSEMBURGO	T.E.R.	-
Data di Partenza	15/05/2015	Valuta del Fondo	USD	Spese correnti	1,39%
Nome del Gestore	Henning Potstada	UCITS	Si	Commissione di incentivo	-
Data Inizio Gestione	04/06/2014	Inc/Acc	Acc		
NAV (24/04/2026)	USD 153,01	ISIN	LU1196394099		
Patrimonio Netto (Mln)	253,53 EUR				

(28/02/2026)