

# DWS Invest Multi Opportunities HKD LDMH

## Categoria Morningstar™

Bilanciati Altro

## Benchmark Morningstar

Not Categorized

Usato nel Report

## Benchmark Dichiarato

No benchmark

## Morningstar Rating™

Senza rating

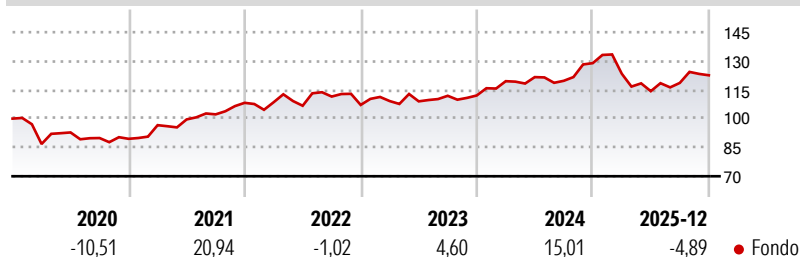
### Obiettivo d'Investimento Dichiarato

Obiettivo della politica d'investimento è il conseguimento di un rendimento superiore alla media. A tale scopo, il fondo investe almeno il 51% in azioni di altri fondi. Il patrimonio del fondo può inoltre essere investito in azioni, titoli obbligazionari, certificati azionari, obbligazioni convertibili, obbligazioni cum warrant basati su titoli, warrant su valori mobiliari e certificati di partecipazione e di godimento (Genussscheine). Fino al 20% del patrimonio potrà essere investito in asset backed securities e in mortgage backed securities.

### Misure di Rischio

3Y Alpha	-	3Y Sharpe Ratio	0,21
3Y Beta	-	3Y Std Dev	9,74
3Y R-Squared	-	3Y Risk	-
3Y Info Ratio	-	5Y Risk	-
3Y Tracking Error	-	10Y Risk	-

### Rendimenti



### Rend. Cumulati %


	Fondo
3-Mesi	0,53
6-Mesi	5,46
1-Anno	-5,75
3-Anni Ann.ti	3,77
5-Anni Ann.ti	6,64
10-Anni Ann.ti	3,87

Rendimenti aggiornati al 29/01/2026

### Rendimenti

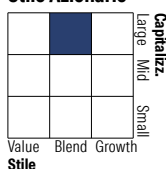
	Q1	Q2	Q3	Q4
<b>Trimestrali %</b>				
2026	-	-	-	-
2025	-4,29	-7,35	3,77	3,35
2024	6,63	1,78	-1,59	7,68
2023	1,88	-0,14	2,65	0,15
2022	0,28	-1,69	4,48	-3,91

### Portafoglio 31/12/2025

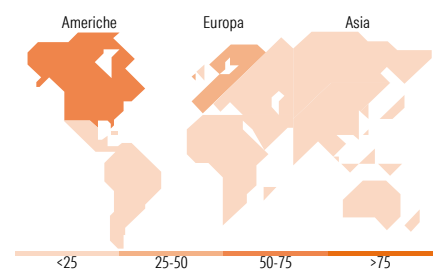


### Morningstar Style Box®

#### Stile Azionario



#### Reddito Fisso



### Titoli principali

Nome	Settore	%
DWS ESG Dynamic...	—	18,81
DWS Concept Kaldemorgen IC100	—	14,07
Xtrackers IE Physical Gold ETC	—	7,88
DWS Invest Credit Opports FC...	—	6,19
iShares Core € Corp Bond ETF...	—	4,46
THEAM Quant-Cross Asset Hi...	—	3,80
DWS Invest Corporate Hyb Bds...	—	1,96
DWS Invest Euro High Yield...	—	1,80
Xtrackers EUR Corporate Bd...	—	1,30
Microsoft Corp	📄	1,14
% Primi 10 Titoli sul Patrimonio		61,40
Numero Complessivo di Titoli Azionari		64
Numero Complessivo di Titoli Obbligazionari		29

### Distribuzione Settoriale %

	Fondo
🔄 Ciclico	31,08
📈 Sensibile	45,50
🛡️ Difensivo	23,42

### Fixed Income Sector Weightings %

	Fondo
🏛️ Governativo	4,31
🏢 Societario	81,52
🏠 Cartolarizzazioni	0,05
🏠 Enti Locali	0,00
🏠 Liquidità ed equivalenti	-21,32
📄 Derivati	35,45

### Ripartizione Geografica %

	Fondo
<b>America</b>	<b>52,67</b>
Stati Uniti	51,55
Canada	0,90
America Latina e Centrale	0,22
<b>Europa</b>	<b>38,05</b>
Regno Unito	0,12
Europa Occidentale - Euro	31,85
Europa Occidentale - Non Euro	6,08
Europa dell'Est	0,00
Africa	0,00
Medio Oriente	0,00
<b>Asia</b>	<b>9,28</b>
Giappone	3,60
Australasia	0,00
Asia - Paesi Sviluppati	4,71
Asia - Emergente	0,98

### Anagrafica

Società di Gestione	DWS Investment S.A.	Patrimonio Classe (Mln)	13,60 HKD	Investimento Min. Ingresso	-
Telefono	+352 42101-1	(29/01/2026)		Investimento Min. Successivo	-
Web	www.dws.lu	Domicilio	LUSSEMBURGO	T.E.R.	-
Data di Partenza	22/05/2015	Valuta del Fondo	HKD	Spese correnti	1,38%
Nome del Gestore	Henning Potstada	UCITS	Si	Commissione di incentivo	-
Data Inizio Gestione	04/06/2014	Inc/Acc	Inc		
NAV (29/01/2026)	HKD 60,48	ISIN	LU1230072123		
Patrimonio Netto (Mln)	247,57 EUR				

(31/12/2025)