

BNP Paribas Funds US Mid CapClassic EURR

Categoria Morningstar™

Azionari USA Mid Cap

Benchmark Morningstar

Morningstar US Mid Cap NR USD

Usato nel Report

Benchmark Dichiarato

Russell Mid Cap TR USD

Morningstar Rating™

★★

Obiettivo d'Investimento Dichiarato

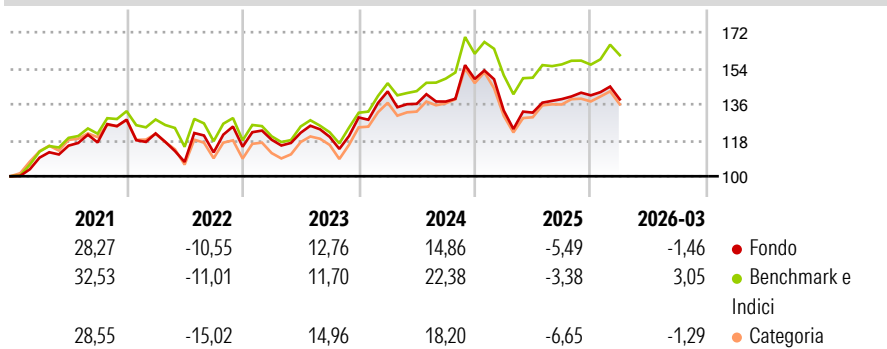
Il comparto investe almeno due terzi del proprio patrimonio in titoli azionari e/o titoli considerati equivalenti alle azioni, emessi da società incluse negli indici che fungono da riferimento per le società a media capitalizzazione (Russell MidCap, S&P Mid-Cap 400, Dow Jones U.S. Mid-Cap Growth IndexSM) e/o che hanno una capitalizzazione di mercato inferiore alla capitalizzazione di mercato più elevata e/o al di sopra della capitalizzazione di mercato più bassa di tali indici (valutata all'inizio di ciascun esercizio finanziario) e che hanno sede legale o svolgono una parte significativa delle proprie attività negli Stati Uniti d'America e, altresì, in strumenti derivati su tale tipologia di attivi.

Misure di Rischio

3Y Alpha	-4,66	3Y Sharpe Ratio	0,22
3Y Beta	1,04	3Y Std Dev	15,52
3Y R-Squared	94,60	3Y Risk	-Med
3Y Info Ratio	-1,31	5Y Risk	Med
3Y Tracking Error	3,74	10Y Risk	Med

Basati su Morningstar US Mid Cap NR USD (dove applicabile)

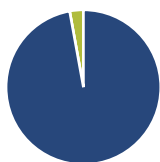
Rendimenti



Rend. Cumulati %	Fondo	Bmk	Cat	Rendimenti Trimestrali %	Q1	Q2	Q3	Q4
3-Mesi	0,39	5,54	4,19	2026	-1,46	-	-	-
6-Mesi	3,48	7,91	8,47	2025	-10,61	-0,77	5,12	1,36
1-Anno	15,84	19,38	20,66	2024	10,06	-4,36	0,84	8,21
3-Anni Ann.ti	7,47	12,85	8,66	2023	3,04	2,95	-1,67	8,10
5-Anni Ann.ti	4,95	7,81	5,24	2022	-5,37	-11,71	4,43	2,53
10-Anni Ann.ti	7,09	11,22	8,51					

Rendimenti aggiornati al 29/04/2026

Portafoglio 28/02/2026



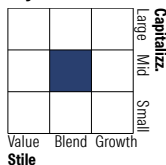
Asset Allocation %

● Azioni	97,14
● Obbligazioni	0,00
● Liquidità	2,86
● Altro	0,00

Netta

	97,14
	0,00
	2,86
	0,00

Style Box Azionaria



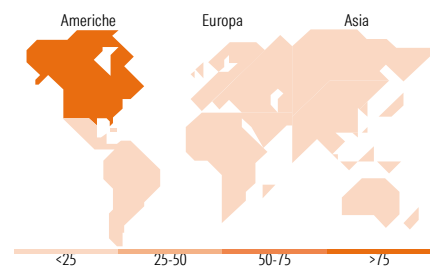
Stile

Mkt Cap %

Fondo	0,00
Giant	3,27
Large	50,83
Medium	42,17
Small	3,73
Micro	

Capitalizzazione media di mercato

Ave Mkt Cap USD	16.889,48
-----------------	-----------



Titoli principali

Nome	Settore	%
Baker Hughes Co Class A	🔧	2,52
Ciena Corp	📡	2,20
Hilton Worldwide Holdings Inc	🏨	2,02
Plexus Corp	📡	1,93
nVent Electric PLC	⚙️	1,87
Cummins Inc	⚙️	1,86
MSA Safety Inc	⚙️	1,84
Simon Property Group Inc	🏠	1,82
Darden Restaurants Inc	🍽️	1,77
Jazz Pharmaceuticals PLC	🏥	1,74
% Primi 10 Titoli sul Patrimonio		19,57
Numero Complessivo di Titoli Azionari		76
Numero Complessivo di Titoli Obbligazionari		0

Distribuzione Settoriale %

	Fondo
Ciclico	41,43
🏭 Materie Prime	5,70
🛒 Beni di Consumo Ciclici	14,57
📈 Finanza	13,22
🏠 Immobiliare	7,94
Sensibile	39,95
📡 Telecomunicazioni	-
⚡ Energia	3,53
⚙️ Beni Industriali	19,85
📡 Tecnologia	16,57
Difensivo	18,62
🏢 Beni Difensivi	4,56
🏥 Salute	8,54
💡 Servizi di Pubblica Utilità	5,52

Ripartizione Geografica %

	Fondo
America	98,08
Stati Uniti	98,08
Canada	0,00
America Latina e Centrale	0,00
Europa	1,92
Regno Unito	1,92
Europa Occidentale - Euro	0,00
Europa Occidentale - Non Euro	0,00
Europa dell'Est	0,00
Africa	0,00
Medio Oriente	0,00
Asia	0,00
Giappone	0,00
Australasia	0,00
Asia - Paesi Sviluppati	0,00
Asia - Emergente	0,00

Anagrafica

Società di Gestione	BNP Paribas Asset Management Luxembourg	Patrimonio Classe (Mln)	33,57 EUR	Investimento Min. Ingresso	-
Telefono	+352 2646 3017	Domicilio	LUSSEMBURGO	Investimento Min. Successivo	-
Web	www.bnpparibas-am.com	Valuta del Fondo	EUR	T.E.R.	-
Data di Partenza	13/05/2015	UCITS	Si	Spese correnti	2,23%
Nome del Gestore	Geoffry Dailey	Inc/Acc	Acc	Commissione di incentivo	-
Data Inizio Gestione	11/06/2019	ISIN	LU0251807045		
NAV (29/04/2026)	EUR 330,17				

BNP Paribas Funds US Mid CapClassic EURR

Patrimonio Netto (Mln)

87,29 USD

(28/02/2026)