

# BNP Paribas Funds Japan Small Cap Classic EUR Capitalisation

## Categoria Morningstar™

Azionari Giappone Small/Mid Cap

## Benchmark Morningstar

Morningstar Japan Small Cap NR JPY  
Usato nel Report

## Benchmark Dichiarato

Russell/Nomura Small Cap TR USD

## Morningstar Rating™

★★★★

### Obiettivo d'Investimento Dichiarato

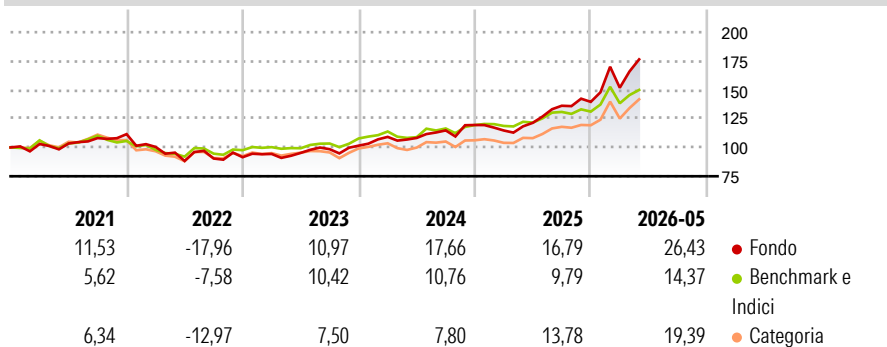
Il comparto investe almeno due terzi del proprio patrimonio in titoli azionari e/o titoli considerati equivalenti alle azioni, emessi da società incluse in indici che fungono da riferimento per il segmento small cap (FTSE Japan Small Cap, MSCI Japan Small-Cap, Russell/Nomura Japan Small Cap) e/o che hanno una capitalizzazione di mercato inferiore alla capitalizzazione di mercato più elevata di detti indici (valutata all'inizio di ciascun esercizio finanziario) e con sede legale o che svolgono una parte significativa delle proprie attività in Giappone e, altresì, in strumenti derivati su tale tipologia di attivi. Il saldo residuo, ossia massimo un terzo del suo patrimonio, potrà essere investito in altri valori mobiliari, strumenti del...

### Misure di Rischio

3Y Alpha	2,30	3Y Sharpe Ratio	1,28
3Y Beta	1,28	3Y Std Dev	15,50
3Y R-Squared	87,42	3Y Risk	+Med
3Y Info Ratio	1,49	5Y Risk	+Med
3Y Tracking Error	6,67	10Y Risk	Med

Basati su Morningstar Japan Small Cap NR JPY (dove applicabile)

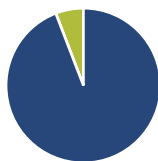
### Rendimenti



Rend. Cumulati %	Fondo	Bmk	Cat	Rendimenti Trimestrali %	Q1	Q2	Q3	Q4
3-Mesi	9,14	3,69	7,61	2026	8,80	-	-	-
6-Mesi	20,95	12,13	18,32	2025	-3,99	5,77	12,23	2,48
1-Anno	42,94	20,99	28,20	2024	7,50	-0,84	6,03	4,10
3-Anni Ann.ti	21,06	12,67	12,24	2023	3,11	0,94	3,40	3,11
5-Anni Ann.ti	11,27	7,48	5,67	2022	-9,95	-12,11	2,40	1,23
10-Anni Ann.ti	9,92	6,55	7,21					

Rendimenti aggiornati al 12/06/2026

### Portafoglio 30/04/2026



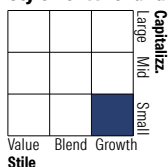
#### Asset Allocation %

- Azioni
- Obbligazioni
- Liquidità
- Altro

#### Netta

94,17  
0,00  
5,83  
0,00

#### Style Box Azionaria

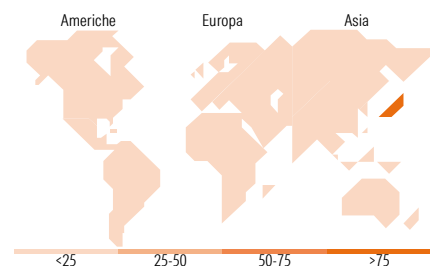


#### Mkt Cap %

Fondo  
Giant 0,00  
Large 0,33  
Medium 43,75  
Small 48,85  
Micro 7,07

#### Capitalizzazione media di mercato

Fondo  
Ave Mkt Cap JPY 198.150,40



### Titoli principali

Nome	Settore	%
Musashi Seimitsu Industry Co...	Industria	2,30
Meiko Electronics Co Ltd	Industria	1,99
Nisshinbo Holdings Inc	Industria	1,95
Tokuyama Corp	Industria	1,88
Meidensha Corp	Industria	1,82
Yamaichi Electronics Co Ltd	Industria	1,81
MEC Co Ltd	Industria	1,36
Modec Inc	Industria	1,33
Fuso Chemical Co Ltd	Industria	1,28
TOWA Pharmaceutical Co Ltd	Industria	1,25
% Primi 10 Titoli sul Patrimonio		16,97
Numero Complessivo di Titoli Azionari		140
Numero Complessivo di Titoli Obbligazionari		0

### Distribuzione Settoriale %

	Fondo
<b>Ciclico</b>	<b>37,90</b>
Materie Prime	16,60
Beni di Consumo Ciclici	11,19
Finanza	9,13
Immobiliare	0,98
<b>Sensibile</b>	<b>50,80</b>
Telecomunicazioni	1,57
Energia	1,42
Beni Industriali	27,50
Tecnologia	20,32
<b>Difensivo</b>	<b>11,29</b>
Beni Difensivi	3,75
Salute	7,54
Servizi di Pubblica Utilità	-

### Ripartizione Geografica %

	Fondo
<b>America</b>	<b>0,00</b>
Stati Uniti	0,00
Canada	0,00
America Latina e Centrale	0,00
<b>Europa</b>	<b>0,00</b>
Regno Unito	0,00
Europa Occidentale - Euro	0,00
Europa Occidentale - Non Euro	0,00
Europa dell'Est	0,00
Africa	0,00
Medio Oriente	0,00
<b>Asia</b>	<b>100,00</b>
Giappone	100,00
Australasia	0,00
Asia - Paesi Sviluppati	0,00
Asia - Emergente	0,00

### Anagrafica

Società di Gestione	BNP Paribas Asset Management Luxembourg	Patrimonio Classe (Mln)	172,68 EUR	Investimento Min. Ingresso	-
Telefono	+352 2646 3017	(12/06/2026)		Investimento Min. Successivo	-
Web	www.bnpparibas-am.com	Domicilio	LUSSEMBURGO	T.E.R.	-
Data di Partenza	13/05/2015	Valuta del Fondo	EUR	Spese correnti	2,34%
Nome del Gestore	Shunsuke Matsushima	UCITS	Si	Commissione di incentivo	-
Data Inizio Gestione	26/04/2004	Inc/Acc	Acc		
		ISIN	LU0251807987		

See disclosures for more details

© 2026 Morningstar Italia. Tutti i diritti sono riservati. Le informazioni qui contenute: (1) sono proprietà di Morningstar, (2) non possono essere copiate, (3) non costituiscono consiglio di investimento; (4) sono fornite con scopi informativi; (5) sono ritenute attendibili da Morningstar che, pertanto, ne garantisce il maggior grado di accuratezza e completezza possibile, fatto salvo il caso in cui queste Le siano state fornite in modo errato e/o non completo dalle relative società prodotte; (6) sono estratte dai dati del fondo disponibili e riferiti a date temporali diverse. Morningstar non è responsabile per qualunque danno o perdita derivante da qualunque uso delle informazioni e chi visiona tali informazioni sarà responsabile dell'uso che andrà a farne. Non vi è naturalmente garanzia alcuna che i risultati del passato trovino un riscontro nel futuro.

# BNP Paribas Funds Japan Small Cap Classic EUR Capitalisation

NAV (12/06/2026)

EUR 179,86

Patrimonio Netto (Mln)

254.233,63 JPY

(30/04/2026)