

# Man Convertibles Global DR H USD Acc

**Categoria Morningstar™**

Obbligazionari Convertibili Globali - USD  
hedged

**Benchmark Morningstar**

Not Categorized  
Usato nel Report

**Benchmark Dichiarato**

FTSE Global Focus CB TR EUR

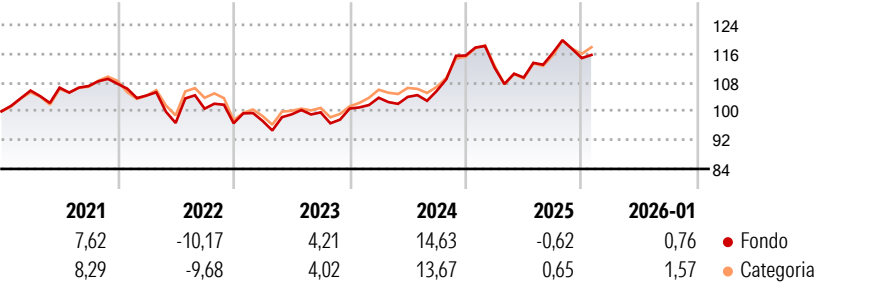
**Morningstar Rating™**

★★★

**Obiettivo d'Investimento Dichiarato**

L'obiettivo di investimento del comparto Man Umbrella SICAV - Man Convertibles Global (il "Comparto") è di incrementare il valore degli investimenti in titoli correlati al segmento azionario offrendo al contempo la massima sicurezza possibile del capitale agli investitori.

**Rendimenti**




**Misure di Rischio**

|                   |   |                 |      |
|-------------------|---|-----------------|------|
| 3Y Alpha          | - | 3Y Sharpe Ratio | 0,29 |
| 3Y Beta           | - | 3Y Std Dev      | 8,36 |
| 3Y R-Squared      | - | 3Y Risk         | Med  |
| 3Y Info Ratio     | - | 5Y Risk         | Med  |
| 3Y Tracking Error | - | 10Y Risk        | Med  |

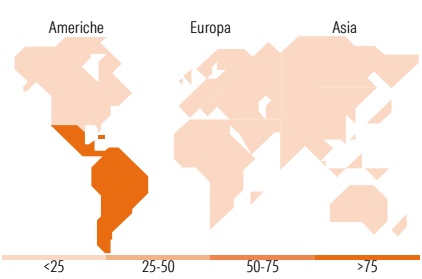
| Rend. Cumulati % | Fondo | Cat   | Rendimenti Trimestrali % | Q1    | Q2    | Q3   | Q4    |
|------------------|-------|-------|--------------------------|-------|-------|------|-------|
| 3-Mesi           | -2,17 | -0,42 | 2026                     | -     | -     | -    | -     |
| 6-Mesi           | 3,76  | 5,75  | 2025                     | -2,98 | -2,38 | 6,22 | -1,21 |
| 1-Anno           | -2,61 | -1,47 | 2024                     | 2,99  | 0,22  | 1,60 | 9,30  |
| 3-Anni Ann.ti    | 4,73  | 5,18  | 2023                     | 0,65  | 1,89  | 0,55 | 1,06  |
| 5-Anni Ann.ti    | 1,89  | 1,53  | 2022                     | -3,01 | -7,31 | 4,12 | -4,03 |
| 10-Anni Ann.ti   | 5,49  | 4,92  |                          |       |       |      |       |

Rendimenti aggiornati al 11/02/2026

**Portafoglio 31/10/2025**



|                                |              |
|--------------------------------|--------------|
| <b>Fixed Income Style Box™</b> | <b>Fondo</b> |
| Duration Effettiva             | -            |
| Maturità effettiva             | -            |
| Qualità Credito Media          | -            |
| Qualità Credito                |              |
| Alto                           |              |
| Med                            |              |
| Basso                          |              |
| Sensibilità ai Tassi           |              |
| Bassa                          |              |
| Med                            |              |
| Alta                           |              |



| Titoli principali                           |         |       |
|---|---------|-------|
| Nome  | Settore | %     |
| Ping An Insurance (Group)...                | —       | 1,92  |
| JD.com Inc. 0.25%                           | —       | 1,73  |
| Trip.com Group Ltd. 0.75%                   | —       | 1,40  |
| Strategy Inc. 0%                            | —       | 1,28  |
| Cloudflare Inc 0%                           | —       | 1,26  |
| Airbnb Inc 0%                               | —       | 1,24  |
| Gamestop Corp 0%                            | —       | 1,18  |
| Super Micro Computer Inc. 0%                | —       | 1,17  |
| Duke Energy Corp 4.125%                     | —       | 1,15  |
| DoorDash Inc 0%                             | —       | 1,14  |
| % Primi 10 Titoli sul Patrimonio            |         | 13,48 |
| Numero Complessivo di Titoli Azionari       |         | 1     |
| Numero Complessivo di Titoli Obbligazionari |         | 11    |

| Fixed Income Sector Weightings % | Fondo  |
|----------------------------------|--------|
| Governativo                      | 0,00   |
| Societario                       | 102,65 |
| Cartolarizzazioni                | 0,00   |
| Enti Locali                      | 0,00   |
| Liquidità ed equivalenti         | -1,33  |
| Derivati                         | -1,31  |
| Coupon Range %                   | Fondo  |
| 0 coupon                         | 34,12  |
| Da 0 a 4 cedole                  | 59,09  |
| Da 4 a 6 cedole                  | 6,78   |
| Da 6 a 8 cedole                  | 0,00   |
| Da 8 a 10 cedole                 | 0,00   |
| Da 10 a 12 cedole                | 0,00   |
| Oltre 12 cedole                  | 0,00   |

| Ripartizione Geografica %     | Fondo         |
|-------------------------------|---------------|
| <b>America</b>                | <b>100,00</b> |
| Stati Uniti                   | 0,00          |
| Canada                        | 0,00          |
| America Latina e Centrale     | 100,00        |
| <b>Europa</b>                 | <b>0,00</b>   |
| Regno Unito                   | 0,00          |
| Europa Occidentale - Euro     | 0,00          |
| Europa Occidentale - Non Euro | 0,00          |
| Europa dell'Est               | 0,00          |
| Africa                        | 0,00          |
| Medio Oriente                 | 0,00          |
| <b>Asia</b>                   | <b>0,00</b>   |
| Giappone                      | 0,00          |
| Australasia                   | 0,00          |
| Asia - Paesi Sviluppati       | 0,00          |
| Asia - Emergente              | 0,00          |

**Anagrafica**

|                        |                      |                         |              |                              |           |
|------------------------|----------------------|-------------------------|--------------|------------------------------|-----------|
| Società di Gestione    | Man Group Ltd        | Patrimonio Classe (Mln) | 0,33 USD     | Investimento Min. Ingresso   | 1.000 USD |
| Telefono               | +44 (0) 20 7144 100  | (10/02/2026)            |              | Investimento Min. Successivo | -         |
| Web                    | https://www.man.com/ | Domicilio               | LUSSEMBURGO  | T.E.R.                       | -         |
| Data di Partenza       | 12/05/2015           | Valuta del Fondo        | USD          | Spese correnti               | 1,11%     |
| Nome del Gestore       | Danilo Rippa         | UCITS                   | Si           | Commissione di incentivo     | -         |
| Data Inizio Gestione   | 01/07/2017           | Inc/Acc                 | Acc          |                              |           |
| NAV (11/02/2026)       | USD 155,60           | ISIN                    | LU0851817857 |                              |           |
| Patrimonio Netto (Mln) | 83,59 EUR            |                         |              |                              |           |

(31/10/2025)