

JSS Bond - USD High Yield P USD dist

Categoria Morningstar™

Obbligazionari High Yield USD

Benchmark Morningstar

Morningstar US High-Yield Bond TR USD

Usato nel Report

Benchmark Dichiarato

Bloomberg US Corp HY 2% Isr Cap TR USD

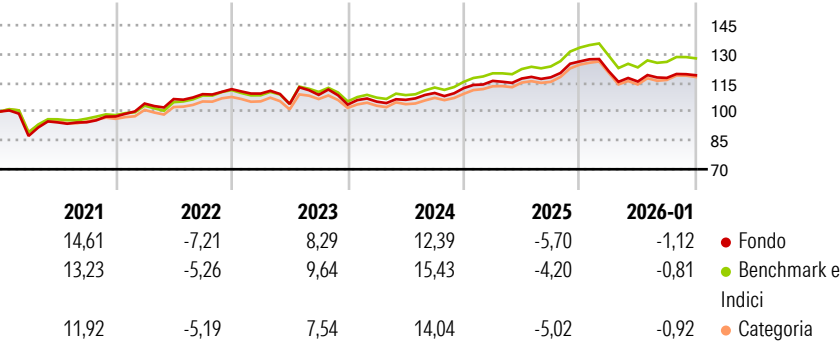
Morningstar Rating™

★★★

Obiettivo d'Investimento Dichiarato

The investment objective of the Sub-Fund is to achieve the highest possible return by investing in high yield bonds. The Reference Currency of the Sub-Fund is the US dollar (USD). This means that the investment manager seeks to optimise investment performance in USD terms.

Rendimenti



Misure di Rischio

3Y Alpha	-2,36	3Y Sharpe Ratio	0,11
3Y Beta	1,10	3Y Std Dev	6,29
3Y R-Squared	97,35	3Y Risk	+Med
3Y Info Ratio	-2,33	5Y Risk	Alto
3Y Tracking Error	0,92	10Y Risk	+Med

Basati su Morningstar US High-Yield Bond TR USD (dove applicabile)

Rend. Cumulati %	Fondo	Bmk	Cat	Rendimenti Trimestrali %	Q1	Q2	Q3	Q4
3-Mesi	-0,89	-0,58	-0,77	2026	-	-	-	-
6-Mesi	0,75	1,92	1,42	2025	-4,06	-4,42	1,63	1,17
1-Anno	-7,33	-5,76	-6,57	2024	3,36	1,06	0,53	7,02
3-Anni Ann.ti	3,38	5,47	4,30	2023	1,50	0,89	3,35	2,32
5-Anni Ann.ti	3,29	4,84	4,08	2022	-2,06	-4,95	4,55	-4,66
10-Anni Ann.ti	4,60	6,14	4,73					

Rendimenti aggiornati al 03/02/2026


Portafoglio 31/12/2025



Asset Allocation %	Netta
● Azioni	5,72
● Obbligazioni	91,09
● Liquidità	3,18
● Altro	0,00

Fixed Income Style

Box™



Duration Effettiva
Maturità effettiva
Qualità Credito Media

Fondo

Credit Quality %

Fond







Credit Quality %

Fond

Titoli principali

Nome	Settore	%
Ardonagh Group Finance Ltd...	—	1,07
McAfee Corp 7.375%	—	0,89
Medline Borrower LP 5.25%	—	0,87
1011778 B.C. Unlimited...	—	0,86
Madison IAQ LLC 5.875%	—	0,81
Truist Insurance Holdings...	—	0,75
Usi Inc 7.5%	—	0,75
UKG Inc. 6.875%	—	0,72
Rocket Software Inc 6.5%	—	0,67
Athenahealth Group Inc. 6.5%	—	0,66
% Primi 10 Titoli sul Patrimonio		8,06
Numero Complessivo di Titoli Azionari		33
Numero Complessivo di Titoli Obbligazionari		427

Fixed Income Sector Weightings %

 Governativo	0,00
 Societario	96,62
 Cartolarizzazioni	0,00
 Enti Locali	0,00
 Liquidità ed equivalenti	3,38
 Derivati	0,00

Coupon Range %	Fondo
0 coupon	0,00
Da 0 a 4 cedole	5,70
Da 4 a 6 cedole	36,16
Da 6 a 8 cedole	48,58
Da 8 a 10 cedole	9,03
Da 10 a 12 cedole	0,00
Oltre 12 cedole	0,52

Scadenze %

da 1 a 3	13,53
da 3 a 5	37,53
da 5 a 7	30,49
da 7 a 10	15,76
da 10 a 15	0,72
da 15 a 20	0,28
da 20 a 30	0,00
oltre 30	0,00

Anagrafica

Società di Gestione	J. Safran Sarasin Fund Management (Luxembourg) S.A.	Patrimonio Classe (Mln)	49,40 USD	Investimento Min. Ingresso	-
Telefono	-	Domicilio	LUSSEMBURGO	Investimento Min. Successivo	-
Web	www.jsafrasarasin.com/	Valuta del Fondo	USD	T.E.R.	1,75%
Data di Partenza	31/03/2015	UCITS	Si	Spese correnti	1,75%
Nome del Gestore	Mark Durbiano	Inc/Acc	Inc	Commissione di incentivo	-
Data Inizio Gestione	01/04/2015	ISIN	LU1210449945		
NAV (03/02/2026)	USD 100,24				
Patrimonio Netto (Mln)	161,83 USD				
(31/12/2025)					