

JSS Bond - Emerging Markets IG M CHF Hedged Acc

Categoria Morningstar™

Category_EUCA001035

Benchmark Morningstar

Morningstar Emerging Markets Corporate Bond 10% China Capped GR Hedged CHF
Usato nel Report

Benchmark Dichiarato

JPM CEMBI Broad Diversified HG TR USD

Morningstar Rating™

Senza rating

Obiettivo d'Investimento Dichiarato

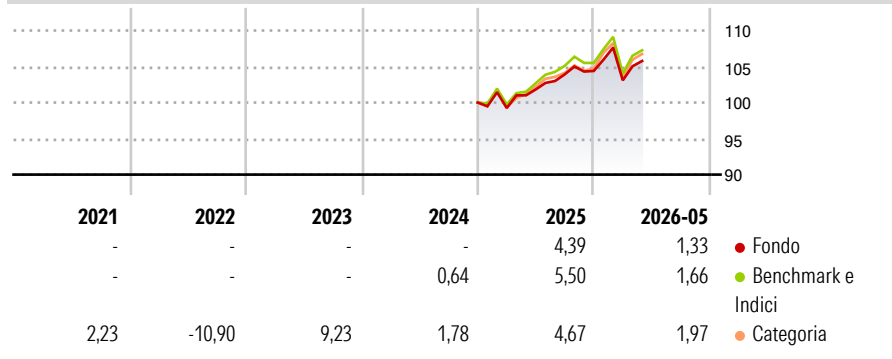
Il Fondo mira a conseguire proventi da interessi mediante l'investimento in titoli di debito, mantenendo una ripartizione dei rischi equilibrata e una liquidità ottimale. Il Fondo può investire in titoli di debito di tutto il mondo emessi o garantiti da società dei mercati emergenti. Con l'espressione "mercati emergenti" s'intendono i paesi emergenti di Asia, America latina, Europa orientale e Africa.

Misure di Rischio

3Y Alpha	-	3Y Sharpe Ratio	-
3Y Beta	-	3Y Std Dev	-
3Y R-Squared	-	3Y Risk	-
3Y Info Ratio	-	5Y Risk	-
3Y Tracking Error	-	10Y Risk	-

Basati su Morningstar Emerging Markets Corporate Bond 10% China Capped GR Hedged CHF (dove applicabile)


Rendimenti



Rend. Cumulati %	Fondo	Bmk	Cat	Rendimenti Trimestrali %	Q1	Q2	Q3	Q4
3-Mesi	0,11	1,00	0,84	2026	-1,25	-	-	-
6-Mesi	0,13	0,55	0,81	2025	-0,76	2,60	2,06	0,45
1-Anno	3,17	3,85	3,57	2024	-	-	-	-
3-Anni Ann.ti	-	4,84	5,08	2023	-	-	-	-
5-Anni Ann.ti	-	1,18	1,80	2022	-	-	-	-
10-Anni Ann.ti	-	2,17	1,84	2022	-	-	-	-

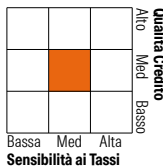
Rendimenti aggiornati al 25/06/2026

Portafoglio 30/04/2026



Fixed Income Style

Box™



Sensibilità ai Tassi

Fixed Income Style	Fondo
Duration Effettiva	5,01
Maturity effettiva	6,90
Qualità Credito Media	BBB

Credit Quality %

Credit Quality %	Fond	Credit Quality %	Fond
AAA	0,27	BBB	64,45
AA	7,73	BB	9,68
A	17,87	B	0,00
		Below B	0,00
		Not Rated	0,00

Titoli principali

Nome	Settore	%
Corporacion Andina de...	-	1,48
OCP SA 6.7%	-	1,32
Antofagasta PLC 5.625%	-	1,27
Al Rajhi Sukuk Ltd. 6.15%	-	1,25
State Bank Of India London...	-	1,24
Mirae Asset Securities Co...	-	1,24
Mirae Asset Securities Co...	-	1,22
Raiffeisenbank Austria D.D....	-	1,09
OTP Bank PLC 8.75%	-	1,02
Standard Chartered PLC 7.767%	-	1,01
% Primi 10 Titoli sul Patrimonio		12,15
Numero Complessivo di Titoli Azionari		0
Numero Complessivo di Titoli Obbligazionari		160

Fixed Income Sector Weightings %

Fixed Income Sector Weightings %	Fondo
Governativo	7,78
Societario	81,76
Cartolarizzazioni	0,00
Enti Locali	0,00
Liquidità ed equivalenti	10,47
Derivati	-0,01

Coupon Range %

Coupon Range %	Fondo
0 coupon	0,00
Da 0 a 4 cedole	9,12
Da 4 a 6 cedole	53,53
Da 6 a 8 cedole	29,74
Da 8 a 10 cedole	7,60
Da 10 a 12 cedole	0,00
Oltre 12 cedole	0,00

Scadenze %

Scadenze %	Fondo
da 1 a 3	14,03
da 3 a 5	24,65
da 5 a 7	12,00
da 7 a 10	25,52
da 10 a 15	8,97
da 15 a 20	3,90
da 20 a 30	8,55
oltre 30	0,85

Anagrafica

Società di Gestione	J. Safra Sarasin Fund Management (Luxembourg) S.A.	Patrimonio Classe (Mln) (25/06/2026)	0,84 CHF	Investimento Min. Ingresso	-
Telefono	-	Domicilio	LUSSEMBURGO	Investimento Min. Successivo	-
Web	www.jsafrasarasin.com/	Valuta del Fondo	CHF	T.E.R.	0,43%
Data di Partenza	22/04/2015	UCITS	Si	Spese correnti	0,42%
Nome del Gestore	Rishabh Tiwari	Inc/Acc	Acc	Commissione di incentivo	-
Data Inizio Gestione	01/04/2022	ISIN	LU1073944784		
NAV (25/06/2026)	CHF 84,38				
Patrimonio Netto (Mln)	320,97 USD				

(30/04/2026)

See disclosures for more details

© 2026 Morningstar Italia. Tutti i diritti sono riservati. Le informazioni qui contenute: (1) sono proprietà di Morningstar, (2) non possono essere copiate, (3) non costituiscono consiglio di investimento; (4) sono fornite con scopi informativi; (5) sono ritenute attendibili da Morningstar che, pertanto, ne garantisce il maggior grado di accuratezza e completezza possibile, fatto salvo il caso in cui queste Le siano state fornite in modo errato e/o non completo dalle relative società prodotte; (6) sono estratte dai dati del fondo disponibili e riferiti a date temporali diverse. Morningstar non è responsabile per qualunque danno o perdita derivante da qualunque uso delle informazioni e chi visiona tali informazioni sarà responsabile dell'uso che andrà a farne. Non vi è naturalmente garanzia alcuna che i risultati del passato trovino un riscontro nel futuro.