

Allspring (Lux) Worldwide Fund - U.S. All Cap Growth Fund Z USD Inc

Categoria Morningstar™

Azionari USA Mid Cap

Benchmark Morningstar

Morningstar US Market Extended NR USD

Usato nel Report

Benchmark Dichiarato

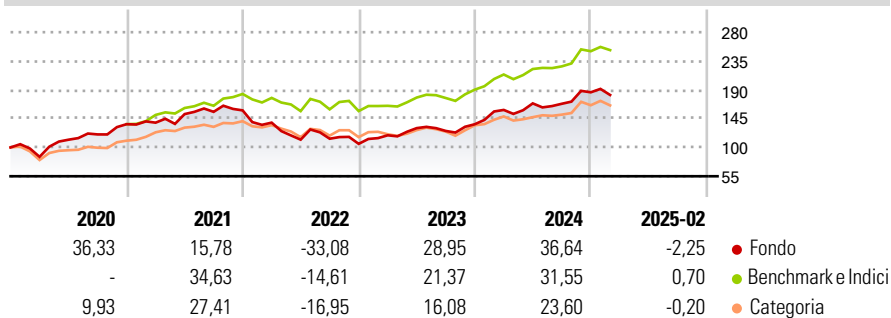
Russell 3000 Growth TR USD

Morningstar Rating™

★★★

Obiettivo d'Investimento Dichiarato

The Sub-Fund seeks long-term capital appreciation.

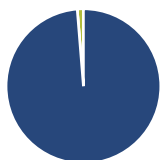
Rendimenti

Misure di Rischio

3Y Alpha	-3,44	3Y Sharpe Ratio	0,49
3Y Beta	1,11	3Y Std Dev	18,92
3Y R-Squared	87,60	3Y Risk	+Med
3Y Info Ratio	-0,47	5Y Risk	+Med
3Y Tracking Error	7,46	10Y Risk	-

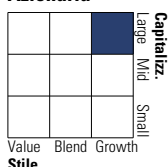
Basati su Morningstar US Market Extended NR USD (dove applicabile)

Rend. Cumulati %	Fondo	Bmk	Cat	Rendimenti Trimestrali %	Q1	Q2	Q3	Q4
3-Mesi	-18,48	-12,67	-14,56	2025	-	-	-	-
6-Mesi	-3,92	1,53	1,70	2025	16,41	6,44	-0,33	10,65
1-Anno	2,67	8,93	3,82	2024	12,62	9,43	-3,40	8,32
3-Anni Ann.ti	7,24	10,31	4,73	2023	-12,10	-19,17	1,31	-7,03
5-Anni Ann.ti	12,60	16,71	11,94	2022	1,73	9,65	2,32	1,44
10-Anni Ann.ti	-	-	-	2021				

Rendimenti aggiornati al 11/03/2025

Portafoglio 31/01/2025

Asset Allocation %

Azioni	98,72
Obbligazioni	0,00
Liquidità	1,28
Altro	0,00

Style Box
Azionaria

Mkt Cap %

Giant	44,61
Large	26,21
Medium	21,40
Small	7,77
Micro	0,00

Capitalizzazione media di mercato

Ave Mkt Cap USD	227.077,15
-----------------	------------


Titoli principali

Nome	Settore	%
Meta Platforms Inc Class A	📱	7,51
Amazon.com Inc	🛒	7,01
Microsoft Corp	💻	6,36
NVIDIA Corp	📺	5,54
Apple Inc	📱	3,91
Broadcom Inc	💻	2,84
Salesforce Inc	💻	2,69
Taiwan Semiconductor...	💻	2,32
Alphabet Inc Class A	📱	2,31
Robinhood Markets Inc Class A	📱	2,31
% Primi 10 Titoli sul Patrimonio		42,80
Numero Complessivo di Titoli Azionari		64
Numero Complessivo di Titoli Obbligazionari		0

Distribuzione Settoriale %

	Fondo
Ciclico	25,56
Materie Prime	1,25
Beni di Consumo Ciclici	13,54
Finanza	10,78
Immobiliare	-
Sensibile	65,14
Telecomunicazioni	13,79
Energia	-
Beni Industriali	8,36
Tecnologia	42,99
Difensivo	9,29
Beni Difensivi	0,68
Salute	8,61
Servizi di Pubblica Utilità	-

Ripartizione Geografica %

	Fondo
America	94,98
Stati Uniti	92,10
Canada	2,08
America Latina e Centrale	0,81
Europa	2,66
Regno Unito	0,00
Europa Occidentale - Euro	0,00
Europa Occidentale - Non Euro	0,92
Europa dell'Est	0,00
Africa	0,00
Medio Oriente	1,74
Asia	2,35
Giappone	0,00
Australasia	0,00
Asia - Paesi Sviluppati	2,35
Asia - Emergente	0,00

Anagrafica

Società di Gestione	Allspring Global Investments Luxembourg S.A.	Patrimonio Classe (Mln)	45,20 USD	Investimento Min. Ingresso	1.000 USD
Telefono	-	Domicilio	LUSSEMBURGO	Investimento Min. Successivo	-
Web	-	Valuta del Fondo	USD	T.E.R.	0,96%
Data di Partenza	29/05/2015	UCITS	Si	Spese correnti	0,97%
Nome del Gestore	-	Inc/Acc	Inc	Commissione di incentivo	-
Data Inizio Gestione	31/05/2024	ISIN	LU1241943858		
NAV (11/03/2025)	USD 583,92				
Patrimonio Netto (Mln)	307,57 USD				

(31/01/2025)