

RBC Funds (Lux) - Emerging Markets Small Cap Equity Fund Class B USD Cap

Categoria Morningstar™

Category_EUCA000910

Benchmark Morningstar

 Morningstar Emerging Markets Small-Mid
 Cap Target Market Exposure NR USD
 Usato nel Report

Benchmark Dichiarato

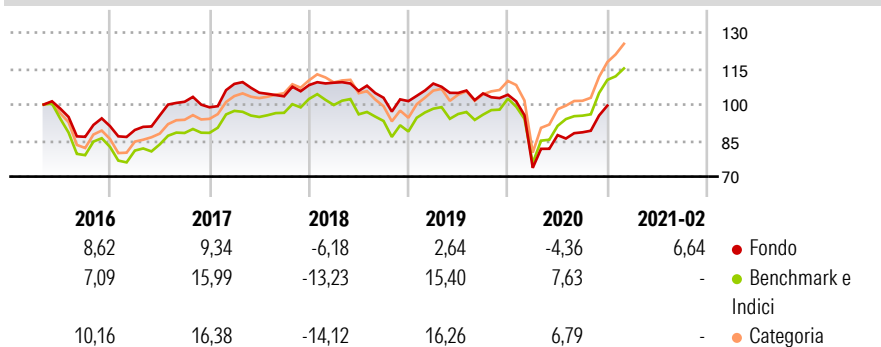
MSCI EM Small NR USD

Morningstar Rating™

Senza rating

Obiettivo d'Investimento Dichiarato

The objective of the Sub-Fund is to provide long-term capital growth by investing primarily in equity securities of small-cap companies located in or with significant business interests in emerging markets.

Rendimenti

Misure di Rischio

3Y Alpha	-4,51	3Y Sharpe Ratio	0,08
3Y Beta	0,89	3Y Std Dev	18,20
3Y R-Squared	89,90	3Y Risk	-
3Y Info Ratio	-0,73	5Y Risk	-
3Y Tracking Error	6,75	10Y Risk	-

Basati su Morningstar Emerging Markets Small-Mid Cap Target Market Exposure NR USD (dove applicabile)

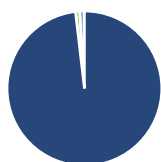
Rend. Cumulati %

	Fondo	Bmk	Cat
3-Mesi	13,05	7,66	6,99
6-Mesi	19,97	19,87	18,38
1-Anno	13,85	30,70	25,02
3-Anni Ann.ti	0,32	16,02	13,74
5-Anni Ann.ti	3,82	8,59	7,21
10-Anni Ann.ti	-	8,76	8,93

Rendimenti aggiornati al 03/03/2021

Rendimenti

	Q1	Q2	Q3	Q4
2026	-	-	-	-
2025	-	-	-	-
2024	-	-	-	-
2023	-	-	-	-
2022	-	-	-	-

Portafoglio 30/04/2026

Asset Allocation %

● Azioni	98,15
● Obbligazioni	0,00
● Liquidità	0,84
● Altro	1,02

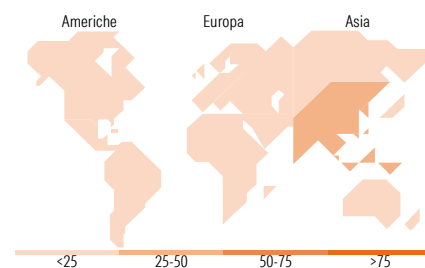
Style Box Azionaria

Mkt Cap %

	Fondo
Giant	1,04
Large	25,77
Medium	64,32
Small	8,08
Micro	0,79

Capitalizzazione media di mercato

	Fondo
Ave Mkt Cap USD	4.238,84


Titoli principali

Nome	Settore	%
Chroma Ate Inc		4,90
Aspeed Technology Inc		4,41
Multipan Empreendimentos...		4,30
Corporacion Inmobiliaria...		4,23
InnoDisk Corp		3,27
Voltas Ltd		3,24
Leeno Industrial Inc		2,98
JB Financial Group Co Ltd		2,78
Bajaj Holdings and...		2,74
Cholamandalam Financial...		2,63
% Primi 10 Titoli sul Patrimonio		35,48
Numero Complessivo di Titoli Azionari		52
Numero Complessivo di Titoli Obbligazionari		0

Distribuzione Settoriale %

	Fondo
Ciclico	43,95
Materie Prime	3,78
Beni di Consumo Ciclici	10,45
Finanza	17,52
Immobiliare	12,20
Sensibile	43,30
Telecomunicazioni	0,00
Energia	-
Beni Industriali	13,38
Tecnologia	29,92
Difensivo	12,75
Beni Difensivi	11,29
Salute	1,46
Servizi di Pubblica Utilità	-

Ripartizione Geografica %

	Fondo
America	18,85
Stati Uniti	0,79
Canada	0,00
America Latina e Centrale	18,06
Europa	9,30
Regno Unito	2,44
Europa Occidentale - Euro	0,00
Europa Occidentale - Non Euro	0,00
Europa dell'Est	1,70
Africa	3,70
Medio Oriente	1,46
Asia	71,85
Giappone	0,00
Australasia	0,00
Asia - Paesi Sviluppati	37,75
Asia - Emergente	34,09

Anagrafica

Società di Gestione	RBC Global Asset Management Inc.	Patrimonio Classe (Mln)	0,66 USD	Investimento Min. Ingresso	-
Telefono	416-974-0616	(03/03/2021)		Investimento Min. Successivo	-
Web	www.rbcgam.com	Domicilio	LUSSEMBURGO	T.E.R.	1,45%
Data di Partenza	28/04/2015	Valuta del Fondo	USD	Spese correnti	1,55%
Nome del Gestore	Guido Giammattei	UCITS	Si	Commissione di incentivo	-
Data Inizio Gestione	28/04/2015	Inc/Acc	Acc		
NAV (03/03/2021)	USD 115,89	ISIN	LU1217269635		
Patrimonio Netto (Mln)	8,12 USD				

(30/04/2026)

[See disclosures for more details](#)

© 2026 Morningstar Italia. Tutti i diritti sono riservati. Le informazioni qui contenute: (1) sono proprietà di Morningstar, (2) non possono essere copiate, (3) non costituiscono consiglio di investimento; (4) sono fornite con scopi informativi; (5) sono ritenute attendibili da Morningstar che, pertanto, ne garantisce il maggior grado di accuratezza e completezza possibile, fatto salvo il caso in cui queste Le siano state fornite in modo errato e/o non completo dalle relative società prodotte; (6) sono estratte dai dati del fondo disponibili e riferiti a date temporali diverse. Morningstar non è responsabile per qualunque danno o perdita derivante da qualunque uso delle informazioni e chi visiona tali informazioni sarà responsabile dell'uso che andrà a farne. Non vi è naturalmente garanzia alcuna che i risultati del passato trovino un riscontro nel futuro.