

GAMCO International SICAV - GAMCO All Cap Value A (USD)

Categoria Morningstar™

Azionari USA Mid Cap

Benchmark Morningstar

Morningstar US Market Extended NR USD N/A
Usato nel Report

Benchmark Dichiarato

N/A

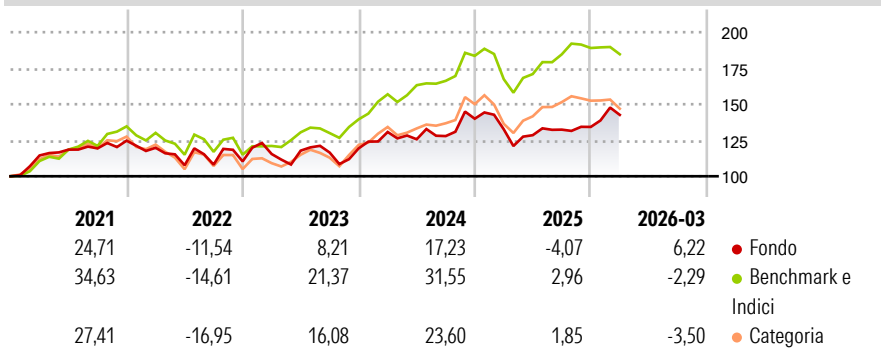
Morningstar Rating™

★★

Obiettivo d'Investimento Dichiarato

The Sub-Fund's primary investment objective is to seek growth of your investment over the medium to long term and, as a secondary objective, generate current income. In actively managing the fund's portfolio, the investment manager invests based on its perception of companies that are selling at substantial discounts to their Private Market Value™ (PMV).

Rendimenti



Misure di Rischio

3Y Alpha	-6,01	3Y Sharpe Ratio	0,34
3Y Beta	0,95	3Y Std Dev	15,42
3Y R-Squared	55,10	3Y Risk	Med
3Y Info Ratio	-0,74	5Y Risk	Med
3Y Tracking Error	10,76	10Y Risk	Med

Basati su Morningstar US Market Extended NR USD (dove applicabile)

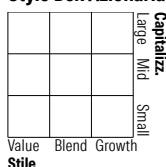
Rend. Cumulati %	Fondo	Bmk	Cat	Rendimenti Trimestrali %	Q1	Q2	Q3	Q4
3-Mesi	1,40	-0,52	-3,39	2026	6,22	-	-	-
6-Mesi	12,13	4,04	0,49	2025	-5,23	-3,11	3,02	1,42
1-Anno	23,24	26,60	26,56	2024	9,51	-3,86	1,78	9,41
3-Anni Ann.ti	8,92	17,39	14,59	2023	4,64	2,03	-1,15	2,52
5-Anni Ann.ti	4,76	11,24	4,26	2022	-3,96	-10,13	0,40	2,08
10-Anni Ann.ti	5,72	13,37	10,91					

Rendimenti aggiornati al 15/04/2026

Portafoglio -

Asset Allocation % Netta

Style Box Azionaria

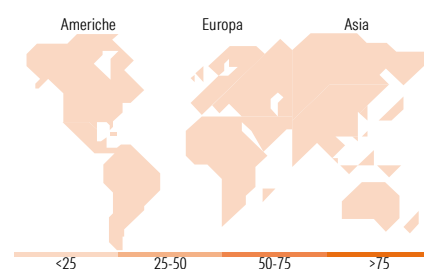


Mkt Cap %

Capitalizzazione media di mercato Ave Mkt Cap

Fondo

Fondo



Titoli principali

Nome	Settore	%
% Primi 10 Titoli sul Patrimonio		0,00
Numero Complessivo di Titoli Azionari		-
Numero Complessivo di Titoli Obbligazionari		-

Distribuzione Settoriale %

	Fondo
Ciclico	0,00
Materie Prime	-
Beni di Consumo Ciclici	-
Finanza	-
Immobiliare	-
Sensibile	0,00
Telecomunicazioni	-
Energia	-
Beni Industriali	-
Tecnologia	-
Difensivo	0,00
Beni Difensivi	-
Salute	-
Servizi di Pubblica Utilità	-

Ripartizione Geografica %

	Fondo
America	0,00
Stati Uniti	-
Canada	-
America Latina e Centrale	-
Europa	0,00
Regno Unito	-
Europa Occidentale - Euro	-
Europa Occidentale - Non Euro	-
Europa dell'Est	-
Africa	-
Medio Oriente	-
Asia	0,00
Giappone	-
Australasia	-
Asia - Paesi Sviluppati	-
Asia - Emergente	-

Anagrafica

Società di Gestione	Gabelli Funds LLC	Patrimonio Classe (Mln)	0,11 USD	Investimento Min. Ingresso	1.000 USD
Telefono	-	(15/04/2026)		Investimento Min. Successivo	-
Web	-	Domicilio	LUSSEMBURGO	T.E.R.	3,51%
Data di Partenza	30/04/2015	Valuta del Fondo	USD	Spese correnti	2,33%
Nome del Gestore	-	UCITS	Si	Commissione di incentivo	-
Data Inizio Gestione	01/05/2015	Inc/Acc	Acc		
NAV (15/04/2026)	USD 17,19	ISIN	LU1216600913		
Patrimonio Netto (Mln)	-				