

GAMCO International SICAV - GAMCO All Cap Value A (CHF)

Categoria Morningstar™

Azionari Altri Settori

Benchmark Morningstar
Not Categorized
Usato nel Report
Benchmark Dichiarato

N/A

Morningstar Rating™

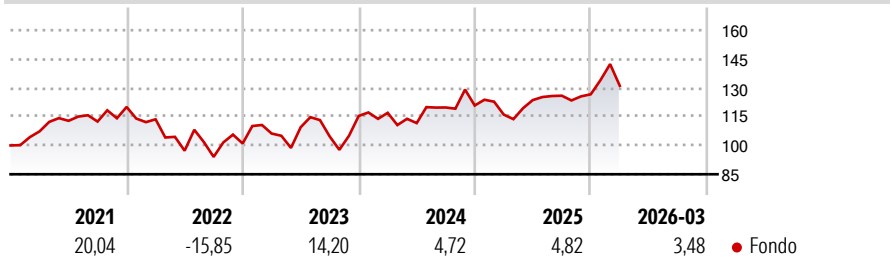
Senza rating

Obiettivo d'Investimento Dichiarato

The Sub-Fund's primary investment objective is to seek growth of your investment over the medium to long term and, as a secondary objective, generate current income. In actively managing the fund's portfolio, the investment manager invests based on its perception of companies that are selling at substantial discounts to their Private Market Value™ (PMV).

Misure di Rischio

3Y Alpha	-	3Y Sharpe Ratio	0,32
3Y Beta	-	3Y Std Dev	17,24
3Y R-Squared	-	3Y Risk	-
3Y Info Ratio	-	5Y Risk	-
3Y Tracking Error	-	10Y Risk	-

Rendimenti

Rend. Cumulati %

Periodo	Fondo
3-Mesi	2,88
6-Mesi	11,72
1-Anno	22,63
3-Anni Ann.ti	9,04
5-Anni Ann.ti	4,43
10-Anni Ann.ti	4,68

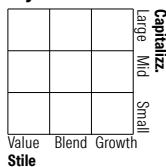
Rendimenti aggiornati al 15/04/2026

Rendimenti

Periodo	Q1	Q2	Q3	Q4
2026	3,48	-	-	-
2025	-3,94	6,51	1,86	0,57
2024	1,40	-4,57	7,29	0,86
2023	5,13	3,08	-4,37	10,20
2022	-5,35	-14,38	-3,32	7,40

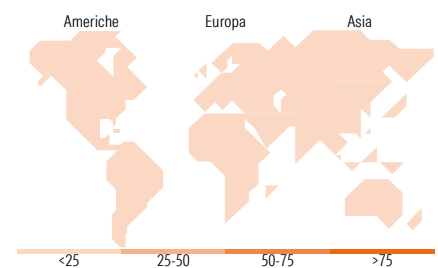
Portafoglio -
Asset Allocation %

Netta

Style Box Azionaria

Mkt Cap %
Capitalizzazione media di mercato
Ave Mkt Cap

Fondo

Fondo


Titoli principali

Nome	Settore	%
% Primi 10 Titoli sul Patrimonio		0,00
Numero Complessivo di Titoli Azionari		-
Numero Complessivo di Titoli Obbligazionari		-

Distribuzione Settoriale %

Fondo

Ciclico	0,00
Materie Prime	-
Beni di Consumo Ciclici	-
Finanza	-
Immobiliare	-
Sensibile	0,00
Telecomunicazioni	-
Energia	-
Beni Industriali	-
Tecnologia	-
Difensivo	0,00
Beni Difensivi	-
Salute	-
Servizi di Pubblica Utilità	-

Ripartizione Geografica %

Fondo

America	0,00
Stati Uniti	-
Canada	-
America Latina e Centrale	-
Europa	0,00
Regno Unito	-
Europa Occidentale - Euro	-
Europa Occidentale - Non Euro	-
Europa dell'Est	-
Africa	-
Medio Oriente	-
Asia	0,00
Giappone	-
Australasia	-
Asia - Paesi Sviluppati	-
Asia - Emergente	-

Anagrafica

Società di Gestione	Gabelli Funds LLC	Patrimonio Classe (Mln)	0,00 CHF	Investimento Min. Ingresso	1.000 USD
Telefono	-	(15/04/2026)		Investimento Min. Successivo	-
Web	-	Domicilio	LUSSEMBURGO	T.E.R.	3,33%
Data di Partenza	30/04/2015	Valuta del Fondo	CHF	Spese correnti	2,09%
Nome del Gestore	-	UCITS	Si	Commissione di incentivo	-
Data Inizio Gestione	01/05/2015	Inc/Acc	Inc		
NAV (15/04/2026)	CHF 12,33	ISIN	LU1216601309		
Patrimonio Netto (Mln)	-				