

# Comgest Growth Asia USD Acc

## Categoria Morningstar™

Azionari Asia-Pacifico incl. Giappone

## Benchmark Morningstar

Morningstar Asia Pacific Target Market

Exposure NR USD

Usato nel Report

## Benchmark Dichiarato

MSCI AC Asia NR USD

## Morningstar Rating™

★★

### Obiettivo d'Investimento Dichiarato

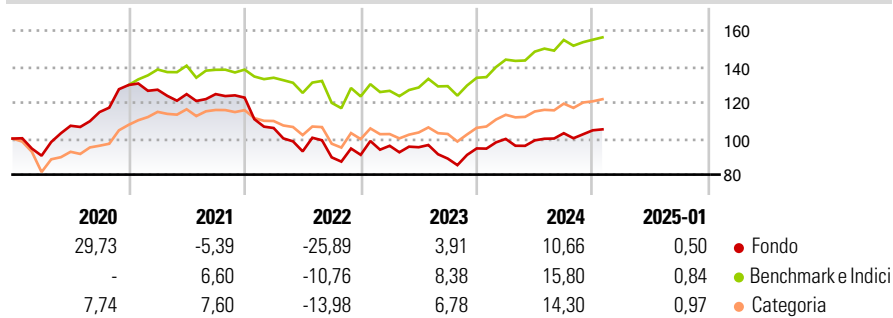
The investment objective of the Fund is to achieve long-term capital growth by creating a professionally managed portfolio consisting of what, in the opinion of the Investment Manager, are high quality long-term growth companies based or operating in Asia, notably Hong Kong, Singapore, Malaysia, Thailand, Taiwan, the Philippines, Indonesia, Pakistan, India, Japan, South Korea and China.

### Misure di Rischio

3Y Alpha	-6,21	3Y Sharpe Ratio	-0,21
3Y Beta	1,12	3Y Std Dev	14,78
3Y R-Squared	91,64	3Y Risk	Alto
3Y Info Ratio	-1,16	5Y Risk	+Med
3Y Tracking Error	5,74	10Y Risk	+Med

Basati su Morningstar Asia Pacific Target Market Exposure NR USD (dove applicabile)

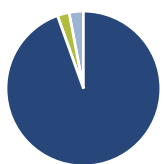
### Rendimenti



Rend. Cumulati %	Fondo	Bmk	Cat	Rendimenti Trimestrali %	Q1	Q2	Q3	Q4
3-Mesi	4,93	2,69	3,50	2025	-	-	-	-
6-Mesi	5,21	8,34	9,70	2024	5,59	-0,80	3,99	1,59
1-Anno	11,34	15,05	14,31	2023	5,52	-0,83	-6,64	6,35
3-Anni Ann.ti	-1,73	4,97	3,12	2022	-13,75	-12,25	-3,58	1,56
5-Anni Ann.ti	0,97	5,61	4,77	2021	-2,00	-1,94	0,02	-1,57
10-Anni Ann.ti	4,98	6,12	5,42					

Rendimenti aggiornati al 31/01/2025

### Portafoglio 31/12/2024



Asset Allocation %	Netta
Azioni	94,54
Obbligazioni	0,00
Liquidità	2,48
Altro	2,98

### Style Box

#### Azionaria

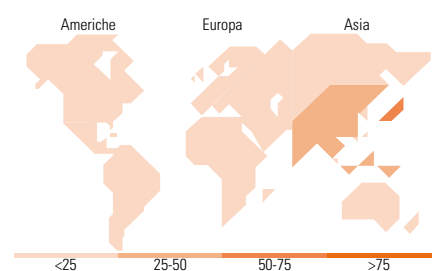
Capitalizza	Value	Blend	Growth
Large			
Mid			
Small			

#### Capitalizzazione media di mercato

Mkt Cap %	Fondo
Giant	67,92
Large	25,34
Medium	6,74
Small	0,00
Micro	0,00

### Distribuzione Settoriale %

Distribuzione Settoriale %	Fondo
<b>Ciclico</b>	<b>30,31</b>
Materie Prime	4,06
Beni di Consumo Ciclici	19,27
Finanza	5,82
Immobiliare	1,17
<b>Sensibile</b>	<b>54,36</b>
Telecomunicazioni	17,37
Energia	-
Beni Industriali	8,53
Tecnologia	28,46
<b>Difensivo</b>	<b>15,33</b>
Beni Difensivi	11,40
Salute	3,93
Servizi di Pubblica Utilità	-



### Ripartizione Geografica %

Ripartizione Geografica %	Fondo
<b>America</b>	<b>0,00</b>
Stati Uniti	0,00
Canada	0,00
America Latina e Centrale	0,00
<b>Europa</b>	<b>0,00</b>
Regno Unito	0,00
Europa Occidentale - Euro	0,00
Europa Occidentale - Non Euro	0,00
Europa dell'Est	0,00
Africa	0,00
Medio Oriente	0,00
<b>Asia</b>	<b>100,00</b>
Giappone	52,72
Australasia	0,00
Asia - Paesi Sviluppati	17,98
Asia - Emergente	29,30

### Titoli principali

Nome	Settore	%
Taiwan Semiconductor...		6,39
Fast Retailing Co Ltd		5,62
Inner Mongolia Yili...		5,14
Sony Group Corp		4,92
Recruit Holdings Co Ltd		4,55
Pan Pacific International...		4,17
Hitachi Ltd		4,10
Tencent Holdings Ltd		4,08
Keyence Corp		3,69
SoftBank Group Corp		3,49
% Primi 10 Titoli sul Patrimonio		46,13
Numero Complessivo di Titoli Azionari		35
Numero Complessivo di Titoli Obbligazionari		0

### Anagrafica

Società di Gestione	Comgest Asset Management Intl Ltd	Patrimonio Classe (Mln)	71,49 USD	Investimento Min. Ingresso	50 USD
Telefono	-	(31/01/2025)		Investimento Min. Successivo	-
Web	-	Domicilio	IRLANDA	T.E.R.	1,58%
Data di Partenza	04/06/2015	Valuta del Fondo	USD	Spese correnti	1,61%
Nome del Gestore	Caroline Maes	UCITS	Si	Commissione di incentivo	-
	Chantana Ward	Inc/Acc	Acc		
		ISIN	IE00BQ3D6V05		
Data Inizio Gestione	04/06/2015				
NAV (31/01/2025)	USD 61,12				

# Comgest Growth Asia USD Acc

Patrimonio Netto (Mln) 160,38 USD

(31/12/2024)