

abrdn SICAV I - Diversified Income Fund A Gross MInc USD

Categoria Morningstar™

Bilanciati Prudenti USD

Benchmark Morningstar

Morningstar EAA USD Cau Target

Allocation NR USD

Usato nel Report

Benchmark Dichiarato

Secured Overnight Financing Rate(SOFR)

Morningstar Rating™

★★★★

Obiettivo d'Investimento Dichiarato

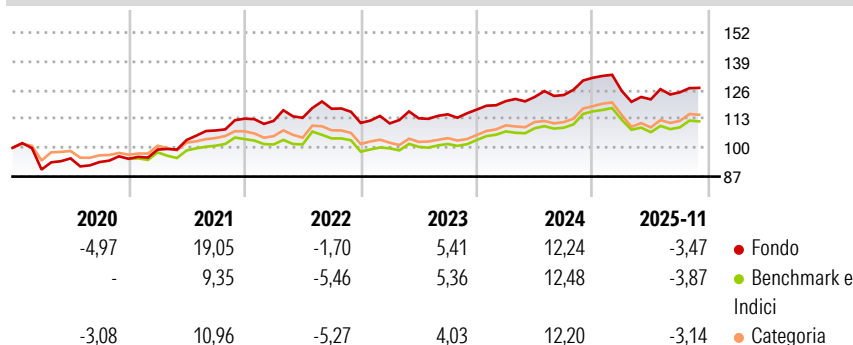
The Fund's investment objective is to achieve income combined with capital growth by investing in an actively managed diversified portfolio of transferable securities across a wide range of global asset classes. This includes but is not limited to, equity and equity-related securities, Investment Grade and Sub-Investment Grade Debt and Debt-Related Securities issued by governments, government-related bodies, corporations or multilateral development banks, social and renewable infrastructure, asset backed securities, listed private equity, derivatives and Money Market Instruments either directly or indirectly through the use of UCITS or other UCIs.

Misure di Rischio

3Y Alpha	0,56	3Y Sharpe Ratio	0,04
3Y Beta	0,88	3Y Std Dev	7,45
3Y R-Squared	63,38	3Y Risk	Med
3Y Info Ratio	0,10	5Y Risk	Med
3Y Tracking Error	3,20	10Y Risk	Med

Basati su Morningstar EAA USD Cau Target Allocation NR USD (dove applicabile)

Rendimenti

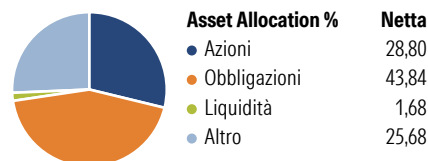


Rend. Cumulati %	Fondo	Bmk	Cat
3-Mesi	0,80	1,01	1,63
6-Mesi	2,78	2,38	3,92
1-Anno	-4,60	-5,14	-4,23
3-Anni Ann.ti	3,59	2,83	3,09
5-Anni Ann.ti	5,70	2,91	3,73
10-Anni Ann.ti	4,44	3,08	3,30

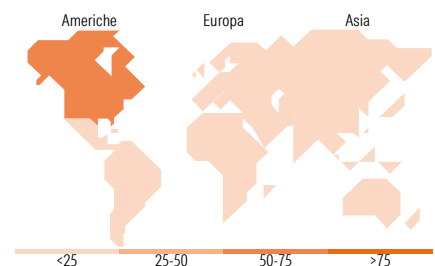

Rendimenti aggiornati al 12/12/2025

Rendimenti Trimestrali %	Q1	Q2	Q3	Q4
2025	-4,52	-3,02	2,60	-
2024	3,25	1,56	0,71	6,28
2023	-0,20	2,05	1,60	1,86
2022	-0,88	1,25	3,58	-5,42
2021	4,36	4,38	4,14	4,95

Portafoglio 31/10/2025



Morningstar Style Box®



Titoli principali

Nome	Settore	%
MI Asset Backed Opps I Gross...	—	6,04
Alpha UCITS SICAV FairOaks...	—	3,66
3i Infrastructure Ord	—	3,04
BioPharma Credit Ord	—	2,80
Greencoat UK Wind	—	2,62
International Public...	—	2,38
HICL Infrastructure PLC Ord	—	2,29
Burford Capital	—	2,12
Renewables Infrastructure Grp	—	2,01
Cordiant Digital...	—	1,65
% Primi 10 Titoli sul Patrimonio		28,61
Numero Complessivo di Titoli Azionari		497
Numero Complessivo di Titoli Obbligazionari		437

Distribuzione Settoriale %

	Fondo
Ciclico	64,87
Sensibile	23,51
Difensivo	11,62

Fixed Income Sector Weightings %

	Fondo
Governativo	63,48
Societario	16,92
Cartolarizzazioni	15,94
Enti Locali	0,00
Liquidità ed equivalenti	2,90
Derivati	0,75

Ripartizione Geografica %

	Fondo
America	65,94
Stati Uniti	55,50
Canada	10,19
America Latina e Centrale	0,25
Europa	23,87
Regno Unito	7,80
Europa Occidentale - Euro	10,79
Europa Occidentale - Non Euro	5,09
Europa dell'Est	0,01
Africa	0,11
Medio Oriente	0,08
Asia	10,19
Giappone	4,00
Australasia	2,87
Asia - Paesi Sviluppati	1,79
Asia - Emergente	1,52

Anagrafica

Società di Gestione	abrdn Investments Luxembourg S.A.	Patrimonio Classe (Mln)	7,05 USD	Investimento Min. Ingresso	500 USD
Telefono	(352) 46 40 10 820	Domicilio	LUSSEMBURGO	Investimento Min. Successivo	-
Web	www.aberdeenstandard.com	Valuta del Fondo	USD	T.E.R.	-
		UCITS	Si	Spese correnti	1,23%
Data di Partenza	01/06/2015	Inc/Acc	Inc	Commissione di incentivo	-
Nome del Gestore	-	ISIN	LU1124234862		
Data Inizio Gestione	31/12/2022				

abrdrn SICAV I - Diversified Income Fund A Gross MInc USD

NAV ^(12/12/2025)	USD 9,72
Patrimonio Netto (Mln)	548,46 USD
^(31/10/2025)	