

# Comgest Growth Asia EUR I Acc

## Categoria Morningstar™

Azionari Asia-Pacifico incl. Giappone

## Benchmark Morningstar

Morningstar Asia Pacific Target Market

Exposure NR USD

Usato nel Report

## Benchmark Dichiarato

MSCI AC Asia NR USD

## Morningstar Rating™

★★

### Obiettivo d'Investimento Dichiarato

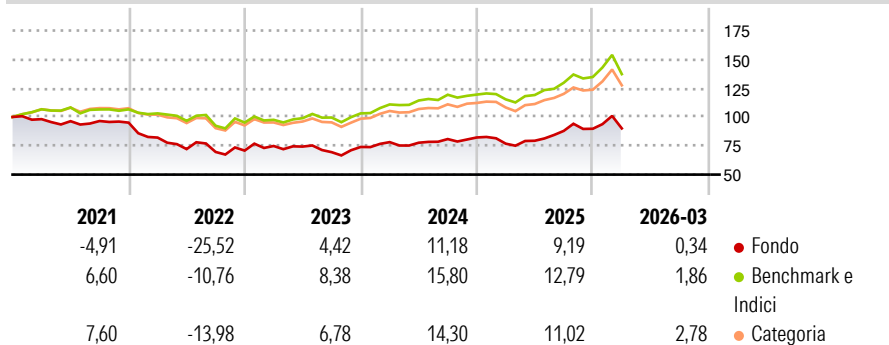
The investment objective of the Fund is to achieve long-term capital growth by creating a professionally managed portfolio consisting of what, in the opinion of the Investment Manager, are high quality long-term growth companies based or operating in Asia, notably Hong Kong, Singapore, Malaysia, Thailand, Taiwan, the Philippines, Indonesia, Pakistan, India, Japan, South Korea and China.

### Misure di Rischio

3Y Alpha	-5,64	3Y Sharpe Ratio	0,30
3Y Beta	1,07	3Y Std Dev	13,97
3Y R-Squared	91,54	3Y Risk	+Med
3Y Info Ratio	-1,24	5Y Risk	+Med
3Y Tracking Error	4,66	10Y Risk	+Med

Basati su Morningstar Asia Pacific Target Market Exposure NR USD (dove applicabile)

### Rendimenti



### Rend. Cumulati %

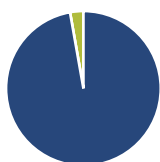
	Fondo	Bmk	Cat
3-Mesi	9,37	6,82	5,22
6-Mesi	11,29	12,84	11,60
1-Anno	40,19	38,23	35,49
3-Anni Ann.ti	11,65	16,68	14,21
5-Anni Ann.ti	0,88	7,39	5,43
10-Anni Ann.ti	7,34	8,87	7,90

Rendimenti aggiornati al 23/04/2026

### Rendimenti

	Q1	Q2	Q3	Q4
2026	0,34	-	-	-
2025	-6,55	3,30	10,75	2,12
2024	5,72	-0,69	4,11	1,71
2023	5,65	-0,72	-6,50	6,47
2022	-13,65	-12,14	-3,46	1,70

### Portafoglio 31/03/2026



#### Asset Allocation %

- Azioni
- Obbligazioni
- Liquidità
- Altro

#### Netta

Azioni	97,22
Obbligazioni	0,00
Liquidità	2,78
Altro	0,00

#### Style Box Azionaria

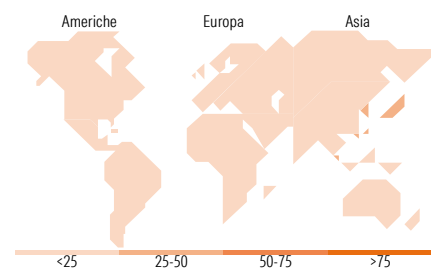


#### Mkt Cap %

	Fondo
Giant	55,21
Large	30,32
Medium	13,62
Small	0,23
Micro	0,62

#### Capitalizzazione media di mercato

	Fondo
Ave Mkt Cap USD	56.699,09



### Titoli principali

Nome	Settore	%
Taiwan Semiconductor...	📱	9,64
Samsung Electronics Co Ltd	📱	5,91
Fast Retailing Co Ltd	🛒	3,88
Murata Manufacturing Co Ltd	📱	3,84
Delta Electronics Inc	📱	3,68
Prévoir Renaissance Vietnam	—	3,48
Daifuku Co Ltd	⚙️	3,39
Tokai Carbon Korea Co Ltd	📱	3,19
Pan Pacific International...	🏨	3,13
ASICS Corp	👟	3,11
% Primi 10 Titoli sul Patrimonio		43,25
Numero Complessivo di Titoli Azionari		38
Numero Complessivo di Titoli Obbligazionari		0

### Distribuzione Settoriale %

	Fondo
<b>Ciclico</b>	<b>30,97</b>
Materie Prime	2,70
Beni di Consumo Ciclici	22,58
Finanza	3,04
Immobiliare	2,65
<b>Sensibile</b>	<b>62,47</b>
Telecomunicazioni	8,20
Energia	0,06
Beni Industriali	10,29
Tecnologia	43,93
<b>Difensivo</b>	<b>6,56</b>
Beni Difensivi	6,53
Salute	0,04
Servizi di Pubblica Utilità	-

### Ripartizione Geografica %

	Fondo
<b>America</b>	<b>3,01</b>
Stati Uniti	0,00
Canada	0,00
America Latina e Centrale	3,01
<b>Europa</b>	<b>0,00</b>
Regno Unito	0,00
Europa Occidentale - Euro	0,00
Europa Occidentale - Non Euro	0,00
Europa dell'Est	0,00
Africa	0,00
Medio Oriente	0,00
<b>Asia</b>	<b>96,99</b>
Giappone	44,67
Australasia	0,00
Asia - Paesi Sviluppati	29,26
Asia - Emergente	23,07

### Anagrafica

Società di Gestione	Comgest Asset Management Intl Ltd	Patrimonio Classe (Mln)	28,72 EUR	Investimento Min. Ingresso	750.000 EUR
Telefono	-	Domicilio	IRLANDA	Investimento Min. Successivo	-
Web	-	Valuta del Fondo	EUR	T.E.R.	1,14%
Data di Partenza	08/06/2015	UCITS	Si	Spese correnti	1,16%
Nome del Gestore	Chantana Ward	Inc/Acc	Acc	Commissione di incentivo	-
	Adam Hakkou	ISIN	IE00BQ1YBK98		
	Jasmine Kang				
Data Inizio Gestione	04/06/2015				

# Comgest Growth Asia EUR I Acc

NAV (23/04/2026)

EUR 76,11

Patrimonio Netto (Mln)

102,69 USD

(31/03/2026)