

## GAM Star Fund plc - GAM Star Credit Opportunities (USD) Class MCO II AUD Income

**Categoria Morningstar™**  
**Hedged**

**Benchmark Morningstar**  
Not Categorized  
Usato nel Report

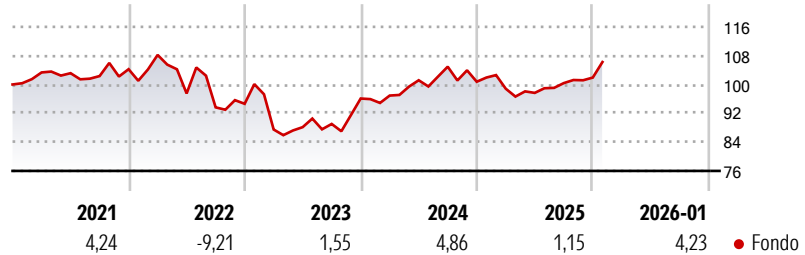
**Benchmark Dichiarato**  
Bloomberg US Aggregate Corporate TR  
USD

**Morningstar Rating™**  
Senza rating

### Obiettivo d'Investimento Dichiarato

The investment objective of the Fund is to achieve long-term capital gain in US dollars.

## Rendimenti



## Misure di Rischio

3Y Alpha	-	3Y Sharpe Ratio	-0,05
3Y Beta	-	3Y Std Dev	10,16
3Y R-Squared	-	3Y Risk	-
3Y Info Ratio	-	5Y Risk	-
3Y Tracking Error	-	10Y Risk	-

## Rend. Cumulati %

3-Mesi	7,76
6-Mesi	9,28
1-Anno	4,60
3-Anni Ann.ti	2,53
5-Anni Ann.ti	1,09
10-Anni Ann.ti	4,05

Rendimenti aggiornati al 11/02/2026

## Rendimenti

Trimestrali %				
2026	-	-	-	-
2025	-1,92	-1,18	2,78	1,54
2024	0,86	4,39	3,72	-3,98
2023	-7,55	0,75	1,01	7,93
2022	3,80	-9,89	-3,94	1,05

## Portafoglio 31/10/2025



Asset Allocation %	Netta
● Azioni	0,00
● Obbligazioni	90,68
● Liquidità	8,13
● Altro	1,19

### Fixed Income Style

**Box™**

			<b>Qualità Credito</b> Alto Med Basso
Bassa	Med	Alta	

**Sensibilità ai Tassi**

	<b>Fondo</b>
Duration Effettiva	-
Maturity effettiva	-
Qualità Credito Media	







**Credit Quality %**

0 0

## Titoli principali

Nome	Settore	%
UBS Group AG 9.016%	—	2,34
NatWest Group PLC 6.475%	—	2,13
Stichting AK Rabobank...	—	2,08
Deutsche Bank AG New York...	—	1,73
Axa SA 5.125%	—	1,66
Lloyds Banking Group PLC...	—	1,60
BPCE SA 6.714%	—	1,60
United States Treasury Bills	—	1,49
US Treasury Bill	—	1,49
B 02/17/26	—	1,48
% Primi 10 Titoli sul Patrimonio		17,61
Numero Complessivo di Titoli Azionari		0
Numero Complessivo di Titoli Obbligazionari		123

### Fixed Income Sector Weightings %

 Governativo	3,34
 Societario	90,03
 Cartolarizzazioni	0,00
 Enti Locali	0,00
 Liquidità ed equivalenti	6,63
 Derivati	0,00

**Coupon Range %**

0 coupon	0,01
Da 0 a 4 cedole	20,35
Da 4 a 6 cedole	52,78
Da 6 a 8 cedole	21,44
Da 8 a 10 cedole	5,42
Da 10 a 12 cedole	0,00
Oltre 12 cedole	0,00

**Scadenze %**

da 1 a 3	19,90
da 3 a 5	27,07
da 5 a 7	6,10
da 7 a 10	21,92
da 10 a 15	2,32
da 15 a 20	1,82
da 20 a 30	11,90
oltre 30	0,00

## Anagrafica

Società di Gestione	GAM Fund Management Limited	Patrimonio Classe (Mln)	26,09 AUD	Investimento Min. Ingresso	10.000 EUR
		(11/02/2026)		Investimento Min. Successivo	5.000 EUR
Telefono	+353 1 6093927	Domicilio	IRLANDA	T.E.R.	-
Web	www.gam.com	Valuta del Fondo	AUD	Spese correnti	1,54%
Data di Partenza	01/08/2014	UCITS	Si	Commissione di incentivo	-
Nome del Gestore	-	Inc/Acc	Inc		
Data Inizio Gestione	19/07/2011	ISIN	IE00BP84PV47		
NAV (11/02/2026)	AUD 8,44				
Patrimonio Netto (Mln)	666,94 USD				

(31/10/2025)