

# JPMorgan Investment Funds - Global Macro Fund A (dist) EUR (hedged)

**Categoria Morningstar™**

Alt - Global Macro

**Benchmark Morningstar**

Morningstar Euro Cautious Global Target

Allocation NR EUR

Usato nel Report

**Benchmark Dichiarato**

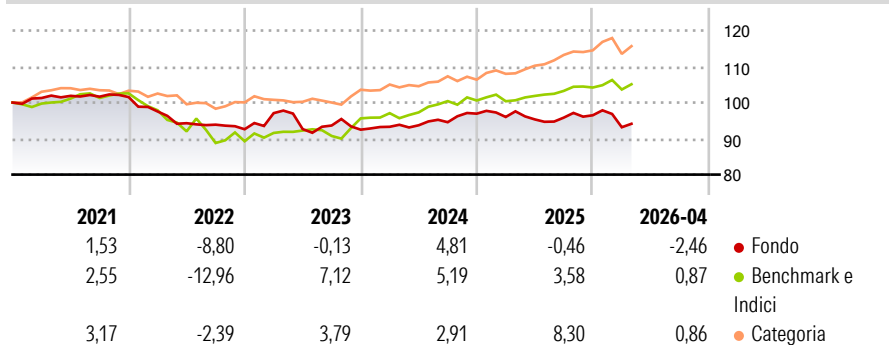
ICE BofA SOFR Overnight Bid TR USD

**Morningstar Rating™**

★★

**Obiettivo d'Investimento Dichiarato**

Il Comparto mira a conseguire, in un orizzonte temporale di medio periodo (2-3 anni), un rendimento superiore al benchmark monetario tramite un portafoglio di titoli, a livello globale, utilizzando strumenti finanziari derivati ove appropriato.

**Rendimenti**

**Misure di Rischio**

3Y Alpha	-4,10	3Y Sharpe Ratio	-0,81
3Y Beta	0,02	3Y Std Dev	5,02
3Y R-Squared	0,04	3Y Risk	Med
3Y Info Ratio	-0,91	5Y Risk	-Med
3Y Tracking Error	6,44	10Y Risk	-Med

Basati su Morningstar Euro Cautious Global Target Allocation NR EUR (dove applicabile)

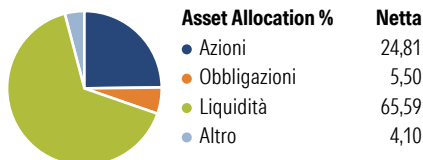
**Rend. Cumulati %**

	Fondo	Bmk	Cat
3-Mesi	-1,67	-0,75	-1,21
6-Mesi	-0,90	1,28	2,01
1-Anno	-1,67	3,57	7,24
3-Anni Ann.ti	-0,79	4,63	4,72
5-Anni Ann.ti	-1,25	1,06	1,69
10-Anni Ann.ti	0,17	1,95	2,03

Rendimenti aggiornati al 18/05/2026

**Rendimenti**

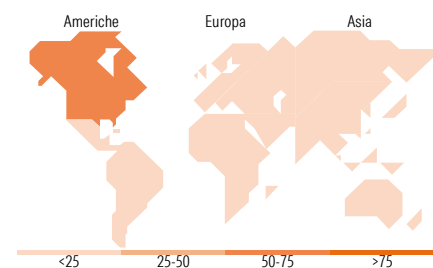
	Q1	Q2	Q3	Q4
2026	-3,45	-	-	-
2025	-0,95	-0,70	0,51	0,69
2024	0,87	0,45	0,91	2,51
2023	4,83	-4,57	1,08	-1,23
2022	-3,95	-3,33	-0,44	-1,36

**Portafoglio 31/10/2025**

**Fixed Income Style**
**Box™**

Qualità Credito	Alto	Med	Basso
Alto			
Med			
Basso			

Sensibilità ai Tassi

	Fondo
Duration Effettiva	1,04
Maturity effettiva	0,08
Qualità Credito Media	BBB


**Titoli principali**

Nome	Settore	%
JPM EUR Iqdy LVNAV X (TO...	—	9,45
Canada (Government of) 0%	—	5,03
Canada (Government of) 0%	—	5,02
France (Republic Of) 0%	—	5,00
Canada (Government of) 0%	—	4,99
France (Republic Of) 0%	—	4,98
Canada (Government of) 0%	—	4,97
Canada (Government of) 0%	—	4,83
France (Republic Of) 0%	—	4,61
Japan (Government Of) 0%	—	4,15
% Primi 10 Titoli sul Patrimonio		53,04
Numero Complessivo di Titoli Azionari		38
Numero Complessivo di Titoli Obbligazionari		2

**Fixed Income Sector Weightings %**

	Fondo
Governativo	63,26
Societario	0,40
Cartolarizzazioni	0,00
Enti Locali	0,00
Liquidità ed equivalenti	36,21
Derivati	0,13

**Coupon Range %**

	Fondo
0 coupon	92,63
Da 0 a 4 cedole	7,37
Da 4 a 6 cedole	0,00
Da 6 a 8 cedole	0,00
Da 8 a 10 cedole	0,00
Da 10 a 12 cedole	0,00
Oltre 12 cedole	0,00

**Ripartizione Geografica %**

	Fondo
<b>America</b>	<b>57,92</b>
Stati Uniti	51,63
Canada	3,15
America Latina e Centrale	3,13
<b>Europa</b>	<b>13,90</b>
Regno Unito	0,00
Europa Occidentale - Euro	11,91
Europa Occidentale - Non Euro	1,98
Europa dell'Est	0,00
Africa	0,00
Medio Oriente	0,00
<b>Asia</b>	<b>28,19</b>
Giappone	0,00
Australasia	0,00
Asia - Paesi Sviluppati	11,46
Asia - Emergente	16,73

**Anagrafica**

Società di Gestione	JPMorgan Asset Management (Europe) S.à r.l.	Patrimonio Classe (Mln)	5,34 EUR	Investimento Min. Ingresso	35.000 EUR
		(18/05/2026)		Investimento Min. Successivo	5.000 EUR
		Domicilio	LUSSEMBURGO	T.E.R.	-
Telefono	+352 34 101	Valuta del Fondo	EUR	Spese correnti	1,46%
Web	http://www.jpmorganassetmanagement.com	UCITS	Si	Commissione di incentivo	-
		Inc/Acc	Inc		
		ISIN	LU0917671553		
Data di Partenza	09/06/2015				
Nome del Gestore	Shrenick Shah				
Data Inizio Gestione	21/12/2012				

# JPMorgan Investment Funds - Global Macro Fund A (dist) EUR (hedged)

---

NAV (18/05/2026)	EUR 85,46
Patrimonio Netto (Mln) (31/10/2025)	256,77 USD