

BlueBay Funds - BlueBay Emerging Market Corporate Bond Fund M - EUR

Categoria Morningstar™

Obbligazionari Corporate Paesi Emergenti  
EUR

Benchmark Morningstar

Morningstar Emerging Markets Corporate  
Bond 10% China Capped GR Hedged EUR  
Usato nel Report

Benchmark Dichiarato

JPM CEMBI Diversified TR USD

Morningstar Rating™

★★★

Obiettivo d'Investimento Dichiarato

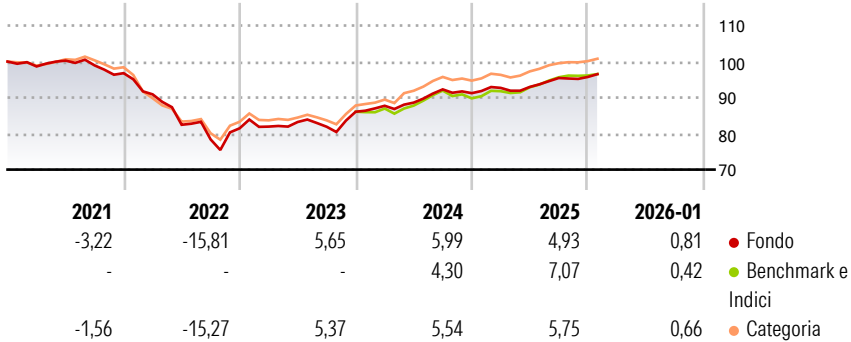
Conseguire un rendimento totale superiore a quello dell'indice JP Morgan Corporate Emerging Market Bond Index (CEMBI) Diversified, investendo in un portafoglio costituito da titoli a reddito fisso di emittenti con sede in Paesi dei mercati emergenti. Il Comparto investe almeno due terzi del patrimonio netto in titoli a reddito fisso senza limiti di rating emessi da emittenti societari domiciliati in un Paese dei mercati emergenti, in titoli di debito privi di un rating e in titoli di debito emessi da società in difficoltà.

Misure di Rischio

3Y Alpha	0,08	3Y Sharpe Ratio	0,42
3Y Beta	0,84	3Y Std Dev	4,26
3Y R-Squared	90,51	3Y Risk	Med
3Y Info Ratio	-0,15	5Y Risk	+Med
3Y Tracking Error	1,52	10Y Risk	-

Basati su Morningstar Emerging Markets Corporate Bond 10% China Capped GR Hedged EUR (dove applicabile)


Rendimenti



Rend. Cumulati %	Fondo	Bmk	Cat	Rendimenti Trimestrali %	Q1	Q2	Q3	Q4
3-Mesi	1,22	0,51	0,94	2026	-	-	-	-
6-Mesi	2,94	2,86	2,62	2025	1,60	0,28	2,67	0,31
1-Anno	5,16	6,85	5,76	2024	1,91	1,01	4,14	-1,13
3-Anni Ann.ti	4,68	4,84	4,41	2023	0,57	1,57	-1,59	5,10
5-Anni Ann.ti	-0,68	-0,58	-0,33	2022	-6,08	-9,30	-4,94	3,96
10-Anni Ann.ti	0,97	2,48	2,06					

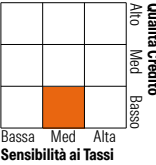
Rendimenti aggiornati al 03/02/2026

Portafoglio 31/12/2025



Fixed Income Style

Box™



Fixed Income Sector Weightings %

	Fondo
Governativo	7,80
Societario	90,33
Cartolarizzazioni	0,00
Enti Locali	0,00
Liquidità ed equivalenti	7,44
Derivati	-5,57

Coupon Range %

	Fondo
0 coupon	0,86
Da 0 a 4 cedole	9,11
Da 4 a 6 cedole	22,80
Da 6 a 8 cedole	36,70
Da 8 a 10 cedole	29,48
Da 10 a 12 cedole	0,71
Oltre 12 cedole	0,32

Credit Quality %

	Fond	Credit Quality %	Fond
AAA	0,00	BBB	29,85
AA	3,04	BB	37,05
A	7,03	B	19,48
		Below B	3,56
		Not Rated	0,00

Titoli principali

Nome	Settore	%
2 Year Treasury Note Future...	—	6,15
Digicel International...	—	1,83
Galaxy Pipeline Assets Bidco...	—	1,82
Banco Mercantil Del Norte SA...	—	1,81
Samarco Mineracao SA 9.5%	—	1,78
Ecopetrol S.A. 8.875%	—	1,61
Petroleos Mexicanos Sa De CV...	—	1,31
LATAM Airlines Group SA 7.875%	—	1,28
Antofagasta PLC 5.625%	—	1,26
First Abu Dhabi Bank P.J.S.C...	—	1,15
% Primi 10 Titoli sul Patrimonio		20,00
Numero Complessivo di Titoli Azionari		3
Numero Complessivo di Titoli Obbligazionari		201

Anagrafica

Società di Gestione	BlueBay Funds Management Company S.A.	Patrimonio Classe (Mln)	0,03 EUR	Investimento Min. Ingresso	-
Telefono	-	(02/02/2026)		Investimento Min. Successivo	-
Web	www.bluebayinvest.com	Domicilio	LUSSEMBURGO	T.E.R.	1,40%
Data di Partenza	16/06/2015	Valuta del Fondo	EUR	Spese correnti	1,40%
Nome del Gestore	Polina Kurdyavko	UCITS	Si	Commissione di incentivo	-
	Anthony Kettle	Inc/Acc	Acc		
Data Inizio Gestione	31/03/2008	ISIN	LU0720463404		
NAV (03/02/2026)	EUR 104,47				
Patrimonio Netto (Mln)	134,54 USD				

(31/12/2025)