

# BlackRock Global Funds - European Equity Income Fund A8 CNH Hedged

## Categoria Morningstar™

Azionari Altri Settori

## Benchmark Morningstar

Not Categorized  
Usato nel Report

## Benchmark Dichiarato

MSCI Europe NR EUR

## Morningstar Rating™

Senza rating

### Obiettivo d'Investimento Dichiarato

Il Fondo punta a generare un livello di reddito dell'investimento superiore alla media, nonché a mantenere una crescita di capitale di lungo termine. Il Fondo investe almeno il 70% del patrimonio complessivo in titoli azionari (quali azioni) di società con sede o che svolgono la loro attività economica prevalente in Europa. Con Europa si fa riferimento a tutti paesi europei che includono il Regno Unito, l'Europa Orientale e i paesi dell'exUnione Sovietica. Il Fondo distribuisce gli utili al lordo delle spese. Il consulente per gli investimenti ha la facoltà di selezionare in modo discrezionale gli investimenti del Fondo e, nel farlo, può prendere in considerazione l'Indice MSCI Europe Total Return. Le azioni dell'investitore non saranno...

### Misure di Rischio

3Y Alpha	-	3Y Sharpe Ratio	0,26
3Y Beta	-	3Y Std Dev	13,03
3Y R-Squared	-	3Y Risk	-
3Y Info Ratio	-	5Y Risk	-
3Y Tracking Error	-	10Y Risk	-

### Rendimenti



### Rend. Cumulati %

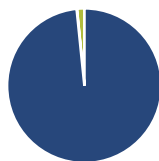
Periodo	Fondo
3-Mesi	8,13
6-Mesi	14,98
1-Anno	17,51
3-Anni Ann.ti	6,65
5-Anni Ann.ti	7,42
10-Anni Ann.ti	-

Rendimenti aggiornati al 07/02/2025

### Rendimenti

Periodo	Q1	Q2	Q3	Q4
2025	-	-	-	-
2024	6,07	1,54	2,71	-0,25
2023	5,60	-3,59	-0,99	5,44
2022	-3,18	-8,09	-3,31	3,01
2021	8,89	6,77	3,00	13,66

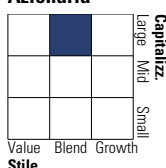
### Portafoglio 31/12/2024



Asset Allocation %	Netta
● Azioni	98,39
● Obbligazioni	0,06
● Liquidità	1,55
● Altro	0,00

### Style Box

#### Azionaria

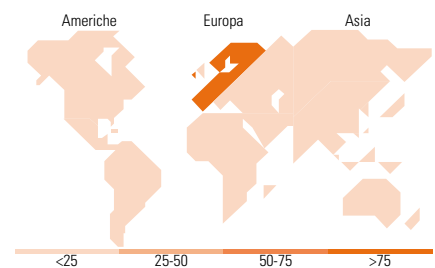


### Mkt Cap %

Dimensione	Fondo
Giant	47,80
Large	41,41
Medium	10,79
Small	0,00
Micro	0,00

### Capitalizzazione media di mercato

Ave Mkt Cap EUR	Fondo
	64.287,8



### Titoli principali

Nome	Settore	%
Enel SpA	🔌	3,85
Novo Nordisk AS Class B	🏠	3,57
Compagnie de Saint-Gobain SA	⚙️	3,19
Deutsche Telekom AG	📶	3,17
SAP SE	💻	3,12
London Stock Exchange Group...	🏢	2,90
Sanofi SA	🏠	2,82
Schneider Electric SE	⚙️	2,79
Partners Group Holding AG	🏠	2,73
Compagnie Financiere...	🏠	2,72
% Primi 10 Titoli sul Patrimonio		30,85
Numero Complessivo di Titoli Azionari		47
Numero Complessivo di Titoli Obbligazionari		0

### Distribuzione Settoriale %

Settore	Fondo
<b>Ciclico</b>	<b>38,08</b>
🏠 Materie Prime	4,29
🏠 Beni di Consumo Ciclici	6,35
🏠 Finanza	27,44
🏠 Immobiliare	-
<b>Sensibile</b>	<b>42,57</b>
📶 Telecomunicazioni	3,22
🔥 Energia	-
⚙️ Beni Industriali	33,03
💻 Tecnologia	6,33
<b>Difensivo</b>	<b>19,34</b>
🏠 Beni Difensivi	2,73
🏠 Salute	12,70
🏠 Servizi di Pubblica Utilità	3,92

### Ripartizione Geografica %

Regione	Fondo
<b>America</b>	<b>4,06</b>
Stati Uniti	4,06
Canada	0,00
America Latina e Centrale	0,00
<b>Europa</b>	<b>95,94</b>
Regno Unito	19,00
Europa Occidentale - Euro	53,41
Europa Occidentale - Non Euro	23,53
Europa dell'Est	0,00
Africa	0,00
Medio Oriente	0,00
<b>Asia</b>	<b>0,00</b>
Giappone	0,00
Australasia	0,00
Asia - Paesi Sviluppati	0,00
Asia - Emergente	0,00

### Anagrafica

Società di Gestione	BlackRock (Luxembourg) SA	Patrimonio Classe (Mln)	13,33 CNY	Investimento Min. Ingresso	5.000 USD
Telefono	+44 20 77433000	(10/02/2025)		Investimento Min. Successivo	1.000 USD
Web	www.blackrock.com	Domicilio	LUSSEMBURGO	T.E.R.	1,82%
Data di Partenza	17/06/2015	Valuta del Fondo	CNH	Spese correnti	1,82%
Nome del Gestore	-	UCITS	Si	Commissione di incentivo	-
Data Inizio Gestione	03/12/2010	Inc/Acc	Inc		
NAV (07/02/2025)	CNH 111,07	ISIN	LU1241525267		

# BlackRock Global Funds - European Equity Income Fund A8 CNH Hedged

Patrimonio Netto (Mln) 1.435,68 EUR

(31/12/2024)