

T. Rowe Price Funds SICAV - Global Technology Equity Fund Q USD

Categoria Morningstar™

Azionari Settore Tecnologia

Benchmark Morningstar

Morningstar Global Technology Target

Market Exposure NR USD

Usato nel Report

Benchmark Dichiarato

MSCI ACWI/Information Technology NR

USD

Morningstar Rating™

★★

Obiettivo d'Investimento Dichiarato

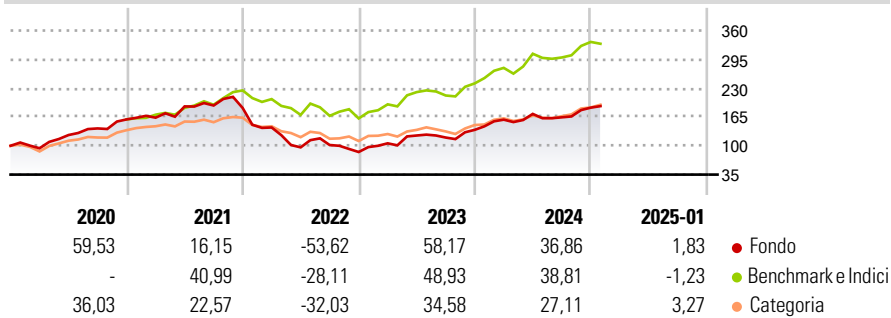
Incrementare il valore delle sue azioni nel lungo periodo tramite l'incremento del valore dei suoi investimenti. Il fondo investe principalmente in un portafoglio diversificato di azioni di società di sviluppo o utilizzo di tecnologie, con enfasi sulle società leader del settore tecnologico globale. Le società possono essere ubicate ovunque nel mondo, inclusi i mercati emergenti. Il fondo può utilizzare strumenti derivati a fini di copertura e di efficiente gestione del portafoglio.

Misure di Rischio

3Y Alpha	-6,09	3Y Sharpe Ratio	0,36
3Y Beta	1,01	3Y Std Dev	27,67
3Y R-Squared	70,97	3Y Risk	+Med
3Y Info Ratio	-0,52	5Y Risk	+Med
3Y Tracking Error	14,91	10Y Risk	-

Basati su Morningstar Global Technology Target Market Exposure NR USD (dove applicabile)

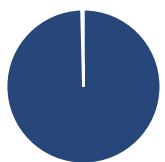
Rendimenti



Rend. Cumulati %	Fondo	Bmk	Cat	Rendimenti Trimestrali %	Q1	Q2	Q3	Q4
3-Mesi	11,44	8,02	10,43	2025	-	-	-	-
6-Mesi	24,34	17,63	22,66	2025	-	-	-	-
1-Anno	26,51	26,47	26,68	2024	16,86	8,22	-4,54	13,36
3-Anni Ann.ti	9,50	17,75	9,47	2023	22,79	16,76	-3,76	14,64
5-Anni Ann.ti	10,91	20,84	14,91	2022	-23,76	-31,74	5,45	-15,48
10-Anni Ann.ti	-	-	-	2021	2,42	15,55	1,11	-2,93

Rendimenti aggiornati al 04/02/2025

Portafoglio 31/12/2024



Asset Allocation %	Netta
Azioni	99,61
Obbligazioni	0,00
Liquidità	0,39
Altro	0,00

Style Box

Azionaria

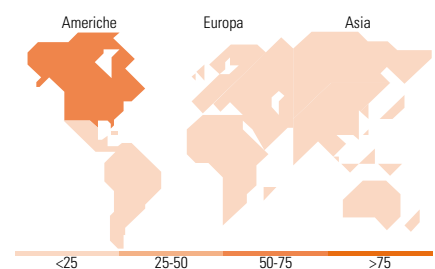
Capitalizz.	Value	Blend	Growth
Large			
Mid			
Small			

Capitalizzazione media di mercato

Mkt Cap %	Fondo
Giant	58,13
Large	23,52
Medium	14,03
Small	4,32
Micro	0,00

Distribuzione Settoriale %

Distribuzione Settoriale %	Fondo
Ciclico	5,86
Materie Prime	-
Beni di Consumo Ciclici	3,78
Finanza	2,07
Immobiliare	-
Sensibile	94,14
Telecomunicazioni	3,87
Energia	-
Beni Industriali	-
Tecnologia	90,27
Difensivo	0,00
Beni Difensivi	-
Salute	-
Servizi di Pubblica Utilità	-



Ripartizione Geografica %

Ripartizione Geografica %	Fondo
America	70,66
Stati Uniti	66,88
Canada	2,61
America Latina e Centrale	1,17
Europa	15,18
Regno Unito	0,83
Europa Occidentale - Euro	14,35
Europa Occidentale - Non Euro	0,00
Europa dell'Est	0,00
Africa	0,00
Medio Oriente	0,00
Asia	14,16
Giappone	1,96
Australasia	0,00
Asia - Paesi Sviluppati	10,28
Asia - Emergente	1,93

Titoli principali

Nome	Settore	%
Apple Inc		9,65
NVIDIA Corp		9,44
Microsoft Corp		8,86
Taiwan Semiconductor...		7,53
Broadcom Inc		4,74
SAP SE		3,75
ASML Holding NV		3,57
Advanced Micro Devices Inc		3,56
ServiceNow Inc		2,86
Shopify Inc Registered Shs...		2,60
% Primi 10 Titoli sul Patrimonio		56,56
Numero Complessivo di Titoli Azionari		55
Numero Complessivo di Titoli Obbligazionari		0

Anagrafica

Società di Gestione	T. Rowe Price (Luxembourg) Management S.à r.l.	Patrimonio Classe (Mln)	227,92 USD	Investimento Min. Ingresso	25.000.000 EUR
Telefono	+441268466339	(04/02/2025)		Investimento Min. Successivo	-
Web	www.troweprice.com	Domicilio	LUSSEMBURGO	T.E.R.	-
Data di Partenza	15/06/2015	Valuta del Fondo	USD	Spese correnti	0,95%
Nome del Gestore	-	UCITS	Si	Commissione di incentivo	-
Data Inizio Gestione	01/04/2023	Inc/Acc	Acc		
NAV (04/02/2025)	USD 35,45	ISIN	LU1244140163		
Patrimonio Netto (Mln)	663,06 USD				

(31/12/2024)

© 2025 Morningstar Italia. Tutti i diritti sono riservati. Le informazioni qui contenute: (1) sono proprietà di Morningstar, (2) non possono essere copiate, (3) non costituiscono consiglio di investimento; (4) sono fornite con scopi informativi; (5) sono ritenute attendibili da Morningstar che, pertanto, ne garantisce il maggior grado di accuratezza e completezza possibile, fatto salvo il caso in cui queste Le siano state fornite in modo errato e/o non completo dalle relative società prodotte; (6) sono estratte dai dati del fondo disponibili e riferiti a date temporali diverse. Morningstar non è responsabile per qualunque danno o perdita derivante da qualunque uso delle informazioni e chi visiona tali informazioni sarà responsabile dell'uso che andrà a farne. Non vi è naturalmente garanzia alcuna che i risultati del passato trovino un riscontro nel futuro.